

Savukansio

Kimara 2024



Sisällysluettelo

YLEISTÄ	3
<i>Leirin yhteystiedot</i>	<i>3</i>
<i>Kokousaikataulut.....</i>	<i>3</i>
<i>Peruspäivä Kimaralla</i>	<i>4</i>
KIMARAKESKUS.....	5
<i>Pääleiritoimisto.....</i>	<i>5</i>
<i>Postin lähettäminen ja saapuminen</i>	<i>5</i>
<i>Löytötavarat</i>	<i>5</i>
<i>Kimaran yhteiset pelisäännöt.....</i>	<i>6</i>
SAVU.....	9
<i>Savun rakentaminen.....</i>	<i>9</i>
<i>Mitä mukaan?</i>	<i>9</i>
<i>Savun pestit.....</i>	<i>11</i>
<i>Pestissä jaksaminen</i>	<i>14</i>
ALALEIRIT JA KYLÄT.....	16
<i>Kylät.....</i>	<i>16</i>
<i>Alaleirikeskukset</i>	<i>16</i>
<i>Kimalainen – Kimaran perhekylä.....</i>	<i>18</i>
SAAPUMINEN, POISTUMINEN JA KULJETUKSET	20
<i>Ilmoittautuminen/saapuminen</i>	<i>20</i>
<i>Poistuminen leiristä.....</i>	<i>20</i>
<i>Päiväleiriläiset.....</i>	<i>21</i>
<i>Yhteiskuljetukset.....</i>	<i>21</i>
<i>Saapuminen omalla autolla.....</i>	<i>23</i>
<i>Perheleiriläiset.....</i>	<i>23</i>
<i>Leiritunnisteet.....</i>	<i>24</i>
<i>Kaluston yhteiskuljetukset leirille ja takaisin</i>	<i>24</i>
<i>Rakennus- ja purkuleirille osallistuminen.....</i>	<i>25</i>
TURVALLISUUS	26
<i>Turva.....</i>	<i>26</i>
<i>Liikkuminen leirialueella.....</i>	<i>26</i>
<i>Savujen turvallisuusohjeet</i>	<i>27</i>
<i>Leirilääkintä ja henkinen turvallisuus</i>	<i>28</i>
<i>Toiminta hätätilanteessa</i>	<i>34</i>
VIESTINTÄ	36
<i>Leirillä.....</i>	<i>36</i>
<i>Kännykät leirillä.....</i>	<i>36</i>
OHJELMA.....	38
<i>Ohjeita saattajalle.....</i>	<i>38</i>
<i>Sudenpentuohjelma.....</i>	<i>38</i>
<i>Seikkailija- ja tarpojaohjelma.....</i>	<i>40</i>
<i>Samoajaohjelma</i>	<i>43</i>
<i>Johtajaikäisten ohjelma.....</i>	<i>45</i>
<i>Pestit ja Työkkäri</i>	<i>45</i>
<i>Yhteisohjelmat.....</i>	<i>45</i>



<i>Vierailupäivä.....</i>	<i>46</i>
<i>Kumppanuuskylä.....</i>	<i>47</i>
<i>Sateenkaarikohtaamo.....</i>	<i>48</i>
<i>Kansainvälisyys.....</i>	<i>48</i>
HYVINVOINTI	49
<i>Kiittäminen.....</i>	<i>49</i>
LEIRIARKI.....	51
<i>Ruokailu.....</i>	<i>51</i>
<i>Saunat ja suihkut</i>	<i>54</i>
<i>Vessat</i>	<i>54</i>
<i>Hygienia</i>	<i>54</i>
<i>Uiminen.....</i>	<i>55</i>
<i>Ympäristö ja kierrätys.....</i>	<i>57</i>
<i>Maksutavat leirillä.....</i>	<i>57</i>
<i>Kioskit ja kahvilat</i>	<i>57</i>
<i>Leirikauppa.....</i>	<i>58</i>
<i>Partioasema skutsissa - partioasema jalkautuu metsään!</i>	<i>58</i>
VASTUULLISUUS	60
<i>Kuinka huolehtia vastuullisuudesta ennen Kimaraa?.....</i>	<i>61</i>
<i>Vastuullisuus leirin aikana.....</i>	<i>62</i>
<i>Vinkkilista vastuulliseen osallistumiseen.....</i>	<i>62</i>
LEIKKIPAKETTI TYLSIEN HETKIEN VARALLE.....	64
TARINA	67
<i>Hahmot</i>	<i>67</i>
<i>Oterman lukema iltasatu</i>	<i>68</i>
<i>Leiribiisi</i>	<i>70</i>



YLEISTÄ

Tervetuloa tutustumaan Kimaran savukansioon! Savukansiosta löydät kaiken olennaisen tiedon leirillä toimimiseen. Koko savun johtajiston kannattaa tutustua kansion materiaaliin jo ennen leiriä, jotta leirillä tietoa tarvitessanne osaatte etsiä sitä oikeasta paikasta. Kansion lisäksi savuja auttavat savuvalmentajat ja leirillä palvelevat alaleiritoimistot eli alaleirikeskukset.

Joitakin ohjeistuksia leirielämään tulette saamaan vielä vähän ennen leiriä tai viimeistään leirille saapuessanne.

Leirin yhteystiedot

Yleinen hätänumero 112

Soita yleiseen hätänumeroon 112 kaikissa jonkun henkeä tai turvallisuutta vakavasti vaarantavissa tilanteissa. Jos mahdollista, käytä soittamiseen 112 Suomi -sovellusta.

Kun soitat hätänumeroon 112

- Kerro, että soitat Kimara 2024 -partioleiriltä. Leirin osoite on Rahtijärventie 121, 16970 Hämeenlinna
- Kerro, mitä on tapahtunut
- Vastaa kysymyksiin
- Toimi annettujen ohjeiden mukaisesti
- Lopeta puhelu vasta, kun saat luvan!

Jos soitat suoraan hätänumeroon, ilmoita tilanteesta myös Kimarakeskukseen 040 2454466 välittömästi hätäpuhelun soittamisen jälkeen. Näin turvallisuus osaa opastaa saapuvan avun oikeaan paikkaan!

Leirin puhelinnumero:

- Kimarakeskus: 040 2454466. Kimarakeskuksen numero palvelee kaikissa asioissa.
- Leirisairaala: 040 3217 678. Leirilääkinnän numero on tarkoitettu vain savun johdon, ensiapuvastaavan ja ohjelmien käyttöön ja sitä ei saa jakaa esim. leiriläisille tai huoltajille.

Kokousaikataulut

- LTMK kokousta joka päivä 8.15
- Kyläkokoukset johtokolmikoiden on päivittäin klo 15.00–16.00, ellei toisin ilmoiteta
- Savujen omalle kokoukselle voi varata aikaa väliltä klo 16.30–18.30



Peruspäivä Kimaralla

08.00–10.00 Herätys, lipunnostot, aamutoimet ja aamupala

10.00–12.30 Ohjelmakokonaisuudet auki

12–14.00 Lounas ja vapaa-aikaa

14.00–16.30 Ohjelmakokonaisuudet auki

16–18 Päivällinen ja vapaa-aikaa

18–20 Iltaohjelmaa

20.00–22.00 Iltapala ja iltatoimet

22.00 Hiljaisuus

21.00–23.00 Myöhäisillan ohjelmaa yli 15-vuotiaille



KIMARAKESKUS

Pääleiritoimisto

Leirin toimisto sijaitsee Kimarakeskuksella. Leiritoimisto on auki klo 8.00–20.00.

Toimisto palvelee erityisesti näissä asioissa, mutta kaikenlaiset leiriläisen ongelmat ovat osaamisalueellamme:

- Löytötavarat
- Työkkäri
- Ongelmat leiritunnisteiden kanssa
- Palaute
- Ilmoittautuminen ja poistuminen muina kuin massasaapumispäivinä
- Infopiste
- Posti
- Päiväleiriosallistuminen

Leiritoimisto palvelee myös puhelimitse numerossa **040 245 4466**.

Postin lähettäminen ja saapuminen

Leiriltä voi lähettää kirjepostia leirin ulkopuolelle! Postilaatikot sijaitsevat leiritoimistolla ja alaleirikeskuksissa. Leirin sisäinen posti kulkee samojen postilaatikoiden kautta. Leiriläisille saapuva posti jaetaan suoraan kyliin. Leirillä kortteja ja merkkejä saa ostettua leirimyymästä.

LEIRILLE VOI LÄHETTÄÄ POSTIA OSOITTEeseen:

Kimara 2024
Leiriläisen nimi
Lippukunnan nimi ja kylä
Rahtijärventie 162
16970 Evo

Löytötavarat

Sukka kadoksissa, haarukka hakoteillä? Kadonneita tavaroita voi kysellä alaleirikeskukselta tai löytötavaratoimistolta, joka sijaitsee Kimarakeskuksen yhteydessä. Jos löytää leiristä tavaran vailla omistajaa, sen voi toimittaa löytötavaratoimistoon, lähimpään alaleirikeskukseen tai ohjelmalaaksoon. Löytötavaroita säilytetään koko leirin ajan. Leirin jälkeen yli 20 euron arvoisia löytötavaroita voi kysellä Pääkaupunkiseudun Partiolaisten toimistolta.



Kimaran yhteiset pelisäännöt

Sääntöjen tarkoituksena on taata jokaiselle osallistujalle iloinen ja sujuva Kimara.

Kimara on partioleiri, jossa toimitaan partion arvojen ja ihanteiden mukaisesti. Säännöt koskevat jokaista leirille osallistujaa iästä ja tehtävästä riippumatta. Jokainen Kimaran osallistuja sitoutuu noudattamaan näitä sääntöjä.

Sääntöjen tarkoituksena on taata jokaiselle osallistujalle iloinen ja sujuva Kimara. Kimara on partioleiri, jossa toimitaan partion arvojen ja ihanteiden mukaisesti. Säännöt koskevat jokaista leirille osallistujaa iästä ja tehtävästä riippumatta. Jokainen Kimaran osallistuja sitoutuu noudattamaan näitä sääntöjä.

1. Käytä leiri- ja ikäkausitunnistetta koko leirin ajan.
2. Kunnioita toisten ajatuksia, näkemyksiä, maailmankatsomuksia ja uskontoja. Tehdään yhdessä Kimarasta avoin ja turvallinen tila kaikille osallistujille.
3. Älä kiusaa! Kimaralla on nollatoleranssi kiusaamisen, syrjinnän ja häirinnän suhteen. Leirillä ei hyväksytä rasismia, seksismiä, homo- ja transfobiaa, vammaisten syrjintää tai muita ihmisen yksilöllisiä ominaisuuksia ja itsemääräämisoikeutta loukkaavia asenteita.
4. Ui vain sovittuina aikoina karttaan merkityillä uimarannoilla ja aina uimaparin kanssa. Uimiseen tarvitaan aina myös lähijohtajan lupa.
5. Suojele luontoa! Älä vahingoita Evon luontoa ja kerää roskasi.
6. Avotulen teko leirialueelle on kiellettyä ilman leiripalokunnan myöntämää lupaa.
7. Leirialueella nukutaan klo 22–07, jolloin leirialueella on hiljaisuus. Jokainen savu huolehtii oman alueensa rauhallisuudesta hiljaisuuden aikana.
8. Merkitse tavarasi koko nimelläsi ja lippukunnallasi jo ennen leiriä. Kunnioita toisten ja yhteistä omaisuutta, älä lainaa ilman lupaa. Leirillä olevat puukot ja muut työkalut on kuljetettava omissa suojuksissaan ja niin, etteivät ne aiheuta vaaraa.
9. Kimara saa näkyä sosiaalisessa mediassa. Kimaralla somekäyttäytymistä ohjaavat leirin säännöt. Jokainen osallistuja sitoutuu leirillä yhteisiin vastuullisen somekäyttäytymisen ohjeisiin. Epäasiallista somekäyttäytymistä on esimerkiksi toisesta luvattomien kuvien jakaminen, valheellisen tiedon levittäminen ja juoruilu keskustelualustoilla sekä muihin leiriläisiin kohdistuvat epäasiallisuudet.
10. Kimara on päihteetön leiri, eivätkä päihteet kuulu suomalaiseen partiokulttuuriin. Alkoholin tai huumausaineiden hallussapito ja niiden vaikutuksen alaisena esiintyminen leirialueella on kielletty ja johtaa osallistujan poistamiseen leirialueelta tämän omalla kustannuksella.
11. Tupakointi on sallittu vain järjestäjän osoittamilla tupakkapaikoilla. Vapet/sähkötupakat ja nikotiinituotteet rinnastuvat tupakointiin. Huolehdi roskien laittamisesta niille osoitettuihin astioihin. Tuethan omalla esimerkilläsi lasten ja nuorten päihteettömyyttä.



Kiusaamis- tai häirintätilanteisiin ja syrjivään käytökseen puututaan matalalla kynnyksellä. Kerro savusi johtajalle, mikäli joudut kiusaamisen, syrjinnän tai häirinnän uhriksi. Kaikki kiusaamistapaukset selvitetään ja tarvittaessa niistä otetaan yhteyttä leirin ulkopuolisiin tahoihin (mm. huoltajat ja poliisi). Vakavimpien kiusaamistapausten kohdalla osallistuja voidaan lähettää kesken leirin kotiin. Somekiusaamiseen suhtaudutaan Kimaralla aivan samalla tavalla kuin kaikkeen muuhunkin kiusaamiseen.

Osallistuja voidaan poistaa leirialueelta, mikäli hän ei noudata leirin sääntöjä, aiheuttaa vaaraa tai vakavaa haittaa itselleen, muille leiriläisille tai ympäristölle. Leiriltä poistuminen tapahtuu omakustanteisesti. Alakäisen osallistujan huoltaja vastaa osallistujan hakemisesta pois leiriltä. Osallistumismaksua ei palauteta leiriltä poistettaessa.

Vastuullisen somekäyttäytymisen periaatteet Kimaralla

Kimara pidetään, koska jokainen ansaitsee turvallisen ympäristön innostua, oppia ja kokea uutta. Meille on tärkeää, että leirillä kaikki löytävät paikkansa juuri sellaisena kuin ovat, eikä kenenkään leirikokemusta varjosta muiden epäasiallinen käytös.

Kimara näkyy ja kuuluu somella ja internetin keskustelualustoilla – ja hyvä niin! Jokaiselta leiriläiseltä kuitenkin odotetaan sitoutumista vastuulliseen somekäyttäytymiseen, jotta leiriläiset pääsevät nauttimaan hauskaa ja turvallista leirikokemuksesta myös somessa.

1. Nollatoleranssi kiusaamiselle, vihapuheelle ja syrjinnälle:

- Nettikiusaamiseen suhtaudutaan Kimaralla aivan samalla tavalla kuin kaikkeen muuhunkin kiusaamisen. Kaikenlainen valheellisen tiedon levittäminen ja juoruilu keskustelualustoilla sekä alaleireihin, savuihin ja muihin leiriläisiin kohdistuvat epäasiallisuudet ovat tuomittavaa.
- Leiriläisiltä ei myöskään hyväksytä Kimaran somekanavissa tai leiriä käsittelevillä keskustelualustoilla rasismia, seksismiä, homo- ja transfobioa, vammaisten syrjintää tai muita ihmisen yksilöllisiä ominaisuuksia ja itsemääräämisoikeutta loukkaavia asenteita tai niiden tarpeetonta ja epäasiallista käsittelyä.
- Muistetaan käyttäytyä kunnioittavasti ja reilusti muita leiriläisiä kohtaan myös netissä!

2. Pidä mielessä hyvän maun rajat myös huumorissa:

- Kimaralla kuuluu pitää hauskaa, vitsailla ja nauraa yhdessä. Huumori – etenkin somessa – on kuitenkin aina subjektiivista eikä se välttämättä aina avaudu kaikille – etenkin ruudun välityksellä.
- Se mitä sinä saatat pitää harmittomana ja hauskana voi toisesta tuntua loukkaavalta. Vältä siis huumoria, joka saattaa loukata tai vahingoittaa toisia.

3. Muista kunnioittaa toisen yksityisyyttä:

- Oikeus yksityisyydensuojaan on jokaisen perusoikeus. Älä jaa internetissä luvatta toisen leiriläisen henkilötietoja, sijaintia, yhteystietoja kuten sähköpostiosoitetta ja



puhelinnumeroa äläkä jaa somessa kuvia ja videoita, jotka keskittyvät yhteen tai useampaan selvästi tunnistettavaan henkilöön, joka ei halua olla kuvassa.

- Muista aina varmistaa kuvaus- ja julkaisulupa.

4. Laki pätee myös internetissä:

- Epäasiallinen käyttäytyminen netissä voi täyttää rikoksen tunnusmerkistön, ja rikoksen tekijä voi joutua rikos- ja vahingonkorvausvastuuseen. Rikosnimikkeenä voi olla esimerkiksi:
 - Kunnianloukkaus
 - Yksityiselämää loukkaava tiedon levittäminen
 - Laiton uhkaus
 - Vainoaminen
 - Identiteettivarkaus
 - Petos

Kaikki Kimaralla tapahtuvat epäasiallisuudet selvitetään ja tarvittaessa niistä otetaan yhteyttä leirin ulkopuolisiin tahoihin (esim. huoltaja, viranomaiset). Tapauksissa, jotka joka mahdollisesti täyttävät rikoksen tunnusmerkistön tullaan tekemään ilmoitus poliisille.

Pidetään yhdessä huolta siitä, että Kimaralla on kaikkia kunnioittava ja turvallinen ilmapiiri!

Huolia, murheita tai ongelmia leirillä?

Kaikkien osallistujien lähin tuki on oman savun johtajisto. Savun johtajiston tukena toimivat savuvalmentajat, alaleiripäälliköt, sepot ja Kimaran leiritoimikunta. Jos leirin aikana jokin asia huolestuttaa tai painaa mieltäsi, ota asia puheeksi. Yksin ei kannata jäädä murehtimaan. Erilaisista Kimaran tukitoimista voit lukea kansion osiosta hyvinvointi.



SAVU

Savun rakentaminen

Majoittuminen

Kimaralla savujen alueet tulevat olemaan tiiviitä, ja telttavalinnoilla ja hyvällä majoitussuunnittelulla varmistetaan kaikille sopivasti tilaa nukkua. Majoittumisessa tulee mahdollisuuksien mukaan suosia puolijoukkue- ja Niger-telttoja ja välttää vaellustelttoja. Majoittumisessa tulee lisäksi huomioida, että jokaisessa teltassa majoittuu mahdollisimman monta leiriläistä ja välttää vajaita telttoja. Jokaisen telttaryypään väliin tulee jättää neljän metrin levyiset palokujat. Tarkemmat turvallisuusohjeet telttojen pystytykseen löytyvät kohdasta savun turvallisuusohjeet.

Rakentaminen

Jokainen savu saa omaan rakenteluun leirin puolesta 100 metriä lautaa. Muu savun rakentamiseen tarvittava materiaali tulee lippukunnan itse hankkia leiriä varten. Savussa tulee olla ilmoitustaulu. Suosittelemme rakentamaan savuun myös yhteisen katoksen, jätepisteen, ruokailuvälineiden säilytystelineen ja mahdollisuuksien ja rakentelumateriaalien puitteissa myös portin. Paras ja hienoin savun jätepiste palkitaan leirillä ja parhaista ratkaisuista järjestetään myös näyttely!

Purkaminen

Leirin päättyessä savu purkaa kaikki tekemänsä rakennelmat ja toimittaa syntyneet purkujätteet leirialueelta löytyville kahdelle purkujätteiden lajittelupisteille. Rakennelmista irrotetaan mahdolliset ruuvit ja köytökset. Purkujätteiden lajittelupisteiden paikat ilmoitetaan leirin aikana ennen purkamista. Purkujätteet lajitellaan keräyspisteillä annettujen ohjeiden mukaan. Lajittelupisteiden jätejakeet ovat puu, sekajäte, metalli ja muovi. Savun omien jätepisteiden roskat voi toimittaa yleisille kierrätyspisteille.

Mitä mukaan?

- ☐ Teltat
- ☐ Maakiilat
- ☐ Maavaatteet teltoille
- ☐ Tarvikkeet ainakin yhteen katokseen (savun yhteinen tila ja sateensuoja)
- ☐ Kuivatusteltha + kamiina (kamiinan hormissa oltava kipinäsuojus)
- ☐ Kannellinen tuhkaämpäri ja -lapio
- ☐ Tulitikkuja



Rakenteluun tarvitsette

- ☐ Sisalia tai narua
- ☐ Saha
- ☐ Oksasaha tai vastaava ympäristön mahdolliseen raivaamiseen
- ☐ Kirves
- ☐ Vasara
- ☐ Sorkkarauta
- ☐ Rautakanki
- ☐ Mitta
- ☐ Pora + terät
- ☐ Lapio (leirialueella saa kaivaa vain 10 cm syviä kuoppia esim. teltojen ojituksia varten)
- ☐ Nuija/leka
- ☐ Torx-ruuveja esim. Leiriporttiin, tarvittaessa ruuviväännin ja ruuvimeisseli
- ☐ Kuormaliinoja
- ☐ Pöytätaso jalkoineen
- ☐ Muu savun porttiin tarvittava materiaali
- ☐ Säänkestävä ilmoitustaulu (mahtuu vähintään muutama A4)
 - Nastoja ja muovitaskuja
- ☐ Välineet savun läsnäolotaulukkoa varten (esim. pyykkipoika/jäsen, permanenttitussi ja sisalia)

Muuta tarpeellista

- ☐ Juomavesikanistereita
- ☐ Hanallinen vesikanisteri hampaiden pesuun savussa (useita)
- ☐ Kannellinen sylkyämpäri hampaiden pesuun (useita)
- ☐ Pesuvateja
- ☐ Jäteastiat tai muut vastaavat leirin jakeille (biojäte, kartonki, muovi, metalli, lasi, sekajäte)
- ☐ Jättesäkkejä roskiksiin
- ☐ Maitokärryt
- ☐ Lippukunnan kyltit ja liput



- ☐ Jauhesammutin 6 kg (oltava päiväystä jäljellä)
- ☐ 10 l sammutusämpäri
- ☐ Sammutuspeite 120 cm x 180 cm
- ☐ Nimikoitu laatikko savun laitteiden lataamiseen alaleirikeskuksissa

Ohjelmaan tarvitaan

SUDENPENNUT

- ☐ 1 Retkikeitin, jokaista kymmentä sudenpentua kohden
- ☐ 1 Tulitikkuaski, jokaista sudenpentuakelaa kohden
- ☐ 10 kpl Vesivärisiveltimiä, yhtä savua kohden

SEIKKAILIJAT & TARPOJAT

- ☐ 1 EA-pakkaus, jokaista seikkailija- ja tarpojavartiota kohden
- ☐ 1 Sakset, jokaista seikkailija- ja tarpojavartiota kohden

YHTEISOHJELMAT

- ☐ 1kpl Aurinkolaseja/ savu
- ☐ 1kpl Musta puvuntakki /savu

Voi olla hyödyksi

- ☐ Varamakuupusseja likaantumisen, hajoamisen tai kastumisen varalle
- ☐ Suklaata / siripiriä tms. ärripurria vastaan
- ☐ Halinalle
- ☐ Ajanviettovälineitä (esim. sarjakuvalehtiä, ulkopelejä, pelikortit)

Savun pestit

Savun johdossa toimii kolme savunjohtajaa. He yhdessä huolehtivat, että jokaisella leiriläisellä on tuttu ja turvallinen koti savussa. Savunjohtajat huolehtivat muun muassa savun viestinnästä, savukokouksista, kalustosta, hygieni- ja terveysasioista sekä Kimaran markkinoinnista lippukunnissa. Savunjohtaja tietää kunkin samoajan, vaeltajan ja aikuisen pestitilanteen ja auttaa sopivan pestin löytämisessä. Savunjohtaja vastaa savun ohjelmasta. Hän tietää, mitä ohjelmaa leirillä on, kannustaa kaikkia ikäkausia osallistumaan ohjelmatarjontaan ja poimii parhaat palat



leirin ohjelmasta lippukunnille. Yksi savun johtajista toimii EA-vastaavana ja huolehtii ensiaputarvikkeista. Lisäksi savuissa on nimettyä Turva-aikuinen.

Ikäkausivastaavat ja luotsit toimivat leiriläisten lähijohtajina osallistuen heidän kanssaan leirin ohjelmaan. He innostavat, tukevat ja kuuntelevat huolia ja murheita. He myös osallistuvat ohjelman toteuttamiseen ohjelmalaaksoissa.

Käyttehän tarkistamassa, että kaikki leiripestit on merkattu Kuksaan. Kaikki muutokset pesteihin, päivitykset ja lisäykset tehdään projektitoimiston kautta, kimara@partio.fi. Muistakaa, että pesteissä olevien täytyy myös käydä hyväksymässä pestinsä Kuksassa.

Savun johtaminen on 11 ihmisen 100 % pesti. Eri pestit ovat eri tavoin kuormittavia ja sitovia. Vastuu savun toiminnasta jakautuu tasaisesti savun johtajiston välillä ja nuoremmista ikäkausista huolehditaan yhdessä. Savun johtajiston kannattaa jo hyvissä ajoin ennen leiriä istua alas suunnittelemaan aikatauluja niin, että teillä on riittävästi johtajia ohjaamassa nuorempia ikäkausia niin ohjelmassa kuin muissakin päivittäisissä toiminnoissa.

Myös isompien ikäkausien luotsit osallistuvat pienempien ohjelmalaaksoihin saattajina, kun eivät ole kiinni oman ikä kautensa aktiviteeteissa. Tavoitteena on sujuva leiriarki ja kaikille yhtäläinen mahdollisuus toteuttaa sopivan kokoista pestiä, jossa jää aikaa osallistua myös omaan ohjelmaan. Tämä vaatii yhteispeliä koko johtajistolta. Pelkästään erikseen tähän pestatut henkilöt eivät huolehdi koko savun nuoremmista ikäkausista, vaan saavat aktiivista tukea muilta savun johtajilta. Kaikissa muissakin pesteissä toimivat, savussa majoittuvat johtajat, osallistuvat osaaikaisesti savun arjen toimiin. Tätä koordinoi savunjohto.

Kun savuun on pestattu riittävästi johtajia, vastuu ja velvollisuudet jakautuvat tasaisesti ja kaikki saavat myös hengähtää. Kimaralla jokaisen johtajan jaksamisesta huolehditaan, joten ennen kuin uuvahdat, kerro asiasta esimerkiksi muille johtajille savussa, savuvalmentajalle tai hyvinvointiekspertille.

Savunjohtaja

Savunjohtajan tehtävänä on mahdollistaa jokaiselle osallistujalle mahdollisimman yhdenvertainen savukokemus. Savunjohtaja vastaa siitä, että savun arki on sujuvaa, leirin aikataulua sekä sääntöjä noudatetaan, tieto kulkee kaikille savussa sekä toimii tiiviissä yhteistyössä muiden savussa olevien savunjohtajien kanssa. Savunjohtajia on kolme ja kaikki ovat tasavertaisia johtajia, jotta aikaa levolle ja palautumiselle on riittävästi. Savunjohtaja toimii pestiesihenkilönä savun muissa pesteissä oleville.

Savunjohtajan tehtävät leirillä

- Johdat savua yhdessä muiden savunjohtajien kanssa
- Osallistut alaleirin päivittäisiin savupalaverihin
- Järjestät savun ikäkausivastaaville päivittäin savupalaverin
- Toimit tiedonvälittäjänä päivittäin savun ja alaleirin välillä



- Pidät huolta savun yleisistä aikatauluista ja siitä, että yhteisohjelmiin lähtiessä kaikilla on tarvittavat tavarat mukana
- Koordinoit yhteisohjelmiin siirtymiset ohjeiden mukaisesti
- Huolehdit, että savu perehtyy ja noudattaa leirin sääntöjä ja ohjeita
- Sinulla on ajantasainen tieto savusi henkilövahvuudesta
- Huolehdit savun turvallisuudesta ja siitä, että savu on jokaiselle mukava paikka
- EA-vastaavana tiedät savun jäsenten allergiat, sairaudet ym.
- Pyydät tarvittaessa tukea savusi arjen toimintaan esimerkiksi savuvalmentajalta, hyvinvointiekspertiltä ja alaleiripäälliköltä
- Pidät huolen omasta jaksamisestasi - pyydät vapaata, kun tarvitset
- Pidät huolta savun kaikkien tekijöiden jaksamisesta
- Huolehdit, että savun leirialue jää siistiksi leiriläisten poistuttua

Savujohtajan tehtävät leirin jälkeen

- Kiität oman savusi johtajistoa
- Huolehdit, että lippukuntien tavarat palauttavat takaisin oikeisiin lippukuntiin ja mahdolliset rikkoutumiset kerrottu lainaavalle taholle
- Teet leirin loppuraportin yhdessä savuvalmentajien kanssa
- Annat palautetta Kimarasta
- Järjestät halutessanne yhdessä muun johtajiston kanssa jälkitapaamisen omalle savulle

Ikäkausivastaavat ja luotsit

Leiriaketat, leirisammut ja luotsit (tarpojat, samoajat ja vaeltajat)

- Olet ikäkautesi lähijohtaja, tuki ja turva uudessa tilanteessa sekä tunnet oman ikäkautesi osallistujat jo ennen leiriä. Olet puhunut lippukunnan ikäkausivastaavan ja kyseisten leiriläisten ryhmänjohtajien kanssa jo ennen leiriä.
- Pidät huolen, että jokaisella ikäkautesi edustajalla on mahdollisuus oppia uutta, ihmetellä ja nauttia leiristä.
- Tiedät, mitä ohjelmaa kyseisellä ikäkaudella on, ja huolehdit ikäkauden liikkumisesta leirillä ja ohjelmassa. Olet mukana toteuttamassa ohjelmaa omalle ikäkaudellesi ohjelmalaaksojen asiantuntijoiden avustuksella.
- Keräät ideoita niistä ohjelmista, jotka olivat ikäkautesi edustajien mielestä parhaita, jotta voitte toteuttaa näitä myös omassa lippukunnassanne tai alueellanne.
- Pyydät apua erityisesti oman savusi savujohtajilta sekä luotseilta pestisi hoitamiseen.



- Pidät huolen omasta jaksamisestasi — pyydät vapaata, kun tarvitset sitä, huolehdit, että pääset osallistumaan oman ikäkautesi ohjelmaan sovitusti ja ehdit vierailla kahviloissa ja leirialueen muissa kolkissa.
- Pesti tarjoaa sinulle mahdollisuuden nähdä ja osallistua leirin ohjelmaan kattavasti. Voit kehittää ryhmänjohtamistaitojasi uudessa ympäristössä sekä ymmärrystäsi partiokasvatuksesta ja ikäkausien toiminnasta. Osana savutiimiä pääset tekemään pestiäsi lippukunnan tuttujen tyyppien kanssa ja tutustumaan savusi muihin johtajiin.
- **LUOTSIT:** Pestisi on luotsaava, annat vinkkejä, ohjeistat ja innostat ikäkautesi edustajia osallistumaan omaan ohjelmaansa, kuuntelet huolia ja murheita leiriarjessa sekä tuet ikäkautesi leirikokemuksen onnistumista. Lisäksi osallistut ikäkausivastaavien työhön erityisesti ohjelmalaaksoissa, jolloin pääset toteuttamaan ohjelmaa nuoremmille ikäkausille.

EA-vastaava

Savun EA-vastaavaksi nimetyllä tulee olla vähintään EA1 tason ensiaputaidot voimassa. Hänen tehtävänä on huolehtia savun ensiapulaukusta ja pienistä haavereista, sekä tarvittaessa ohjata ensiapua tarvitsevat leiriläiset eteenpäin leirilääkinnälle. EA-vastaava antaa omien taitojensa mukaan ensiapua ja arvioi, tarvitseeko savu lisäapua tapauksen hoitamisessa.

Ensiapuvastaavat voivat ilman leirilääkintää hoitaa pienet huolet, kuten koti-ikävän, laastaroinnin ja tikun poiston. Ensiapuvastaaville luovutetaan savun jäsenten terveystietoja.

Turva-aikuinen

Turva-aikuinen tukee ja huolehtii savun henkisestä ja fyysisestä turvallisuudesta oman pestinsä ohella. Ennen leiriä turva-aikuinen varmistaa savujohtajien kanssa, että jokainen savun yli 15-vuotias on suorittanut Turvallisesti yhdessä -koulutuksen. Olisi hyvä, jos pestiin valitulla on aikaisempaa kokemusta turva-aikuisen pestistä. Turva-aikuisen tulisi olla tuttu ja näkyvä henkilö savussa, jotta häneen olisi mahdollisimman helppo ottaa yhteyttä.

Pestissä jaksaminen

Pitäkää savunne johtajiston kesken huolta siitä, että hommat jakautuvat tasaisesti ja kaikki saavat pitää taukoja sekä olla vapaalla. Missään ongelmatilanteissa ei kannata jäädä murehtimaan, vaan aina kannattaa olla rohkeasti yhteydessä omaan pestiesihenkilöön tai savuvalmentajiin.

Savun johtajiston kannattaa tarkkailla myös savun muita johtajia. Autetaan toisiamme yhdessä ja varmistetaan, ettei kukaan koe ylikuormitusta ennen leiriä tai leirillä.



LATAAMO

Lataamo, jossa sepot päivystävät, sijaitsee Hiljentymisalueen vieressä. Lataamo tarjoaa mahdollisuuden hengähtää leiriarjen keskellä. Lataamon aukioloajat löydät leirin ilmoitustaululta ja leiriapplikaatiosta.

ALALEIRIEN HYVINVOINTIEXPERTIT

Hyvinvointiexpertit ovat alaleirissä savujen johtoa varten. He valmentavat tunnistamaan voimavarojen lähteitä ja levittämään kiittävän palautteen kulttuuria. Haasteissa he auttavat tunnistamaan omia reaktioita ja tilanteiden juurisyitä.



ALALEIRIT JA KYLÄT

Kylät

Kimaralla majoitutaan 12 kylässä. Kylien olohuoneina ja tietotoimistoina toimivat alaleirikeskukset, joita leirillä on kolme. Keskuksista löytyy kaikille leiriläisille tärkeitä palveluita, kuten löytötavarapiste, ajankohtaista infoa sekä hengailutilaa. Kylät ruokailevat kahdessa eri keittiössä; puolet etelässä ja puolet pohjoisessa.

Alaleirikeskukset

Kimaralla leiriläiset majoittuvat kolmessa eri alaleirissä, joiden sydäminä toimivat alaleirikeskukset. Keskukset palvelevat kaikkia alaleireissä majoittuvia, ja lisäksi ne ovat savujen johtajien sekä savuvalmentajien tukikohtia. Yhden alaleirikeskuksen palveluiden piirissä on 13–16 savua.

Alaleirikeskukset ovat avoinna joka päivä klo 9–13 ja 17–20.

Alaleirikeskusten puhelinnumerot:

OTAVA: 040 3217702

NIITTY: 040 2454469

TERRA: 040 3217691

Puhelinnumerot ovat toiminnassa vasta leirin alkaessa.

Alaleirikeskuksista saa seuraavia palveluita:

Info/keskus leiriläisille ja savuille

Keskuksella palvelevat vuoroissa toimistoexpertit, savuvalmentajat sekä alaleiripäälliköt. Myös hyvinvointiexpertit ovat tavoitettavissa keskuksen kautta.

Savujen johtajiston tuki, opastus, informointi

Toimistoexpertit, savuvalmentajat ja alaleiripäälliköt paikalla vastaamassa kysymyksiin

Savuvalmentajat järjestävät säännöllisesti informatiivisia kyläkokouksia kylien savujen johtajille

Savuvalmentajat viestinviejinä savujen ja leiriorganisaation välillä

Savuvalmentajilla on kiertävät päivystysvuorot keskuksissa

Savuvalmentajien tuki, opastus ja informointi

Alaleiripäälliköt ovat paikalla vastaamassa kysymyksiin

Alaleiripäälliköt järjestävät säännöllisesti informatiivisia savuvalmentajakokouksia

Alaleiripäälliköllä päivystysvuorot keskuksessa



Hyvinvointiexperttien päivystys

Tavoitettavissa keskuksien kautta

Seppojen päivystys

Henkistä ensiapua, keskustelutukea

Lataamossa

Löytötavarat

Leirin aikana löytyneitä löytötavaroita säilytetään Kimarakeskuksella ja niitä voi sieltä käydä tiedustelemassa leirin aikana

Löytötavaroiden polku leirillä: löytötavarat toimitetaan lähimpään alaleirikeskukseen tai Kimarakeskukseen. Alaleirikeskukseen toimitetut löytötavarat kuljetetaan päivittäin Kimarakeskukseen

Posti

Leiriin tuleva, leiriltä lähtevä, leirin sisäinen posti

Leirillä posti kulkee alaleirikeskusten kautta

Alaleirikeskuksista käsin kerätään ja jaetaan postit kylittäin

Powerbankien ja puhelinten lataaminen

Alaleirikeskuksilla

Savut toimittavat oman savunsa latauslaatikon ladattavaksi alaleirikeskukselle

Ilmoitustaulu

Päivittäin päivitettävä kyliä ja savuja koskeva info

Jääkaappi kylien lääkkeiden säilytykseen

Yksittäisten leiriläisten lääkkeitä varten

Kokoustilat 2 kpl

Alaleiripäälliköiden ja savuvalmentajien järjestämiin kokouksiin

Kokoustajina alaleiripäälliköt, savuvalmentajat, toimistoexpertit, hyvinvointiexpertit ja savujohtajat

Tarvittaessa ja mahdollisuuksien mukaan käytettävissä muihinkin leirin aikaisiin kokouksiin

Olohuone/muu hengailutila hengähdykseen

Rauhoittumistila ja oleskelutila alaleirin leiriläisille

Puuhapaketit savuille ja kylille

Valmiit vuokrattavat puuhapaketit kylille/savuille esim. oman iltanuotion järkkäämiseen, samoajien piristämiseen tai sudarien viihdyttämiseen

Apu ja tuki kun aivot lyö tyhjää ja aktiviteettia tarvitaan



Kimalainen – Kimaran perhekylä

Kimalainen on Kimaran perhekylä, joka mahdollistaa perheellisten partiolaisten osallistumisen leirille osaksi tai koko leirin ajaksi tarjoamalla pikkulapsiystävälliset leiriolosuhteet. Kimalainen on tarkoitettu erityisesti perheille, joilla on alle sudenpentuikäisiä lapsia.

Kimalaisen sijaan perheet voivat majoittua omien lippukuntiensa kanssa savuissa ja halutessaan käyttää Kimalaisen palveluita ja osallistua perhepartio-ohjelmaan. Kimalaisen lisäksi perheitä huomioidaan myös yleisesti leirillä. Kimalaisen ruokailut tapahtuvat pohjoisella keittiöllä, jossa perheitä on myös huomioitu.

Jos leiriperheeseen kuuluu kaksi tai useampi aikuinen, tulee joidenkin aikuisten olla myös pesteissä. Yhtä pestiä voi tehdä jaettuna pestinä. Jaettu pesti tarkoittaa sitä, että yksi pesti jaetaan kahden aikuisen kesken. Toinen voi olla lapsen kanssa, kun toinen on pestissä. Vaihtoehtoisesti toinen aikuinen voi olla kokoaikaisesti pestissä ja toinen koko ajan lapsen kanssa. Kimalaisessa majoittuvat perheet osallistuvat kylän pyörittämiseen yhteisvastuullisesti omien pestiensä ohessa.

Kimalaisen palvelut

Kimalainen toimii savun kaltaisesti kooten yhteen perheellisiä leiriläisiä samaan majoitusyksikköön. Kimalaisesta löytyy myös palveluita tukemaan perheiden leiriarkea. Niitä voivat käyttää kaikki leirin alle kohderyhmäikäiset lapset huoltajineen, vaikka perhe majoittuisi oman lippukuntansa kanssa.

Kimalaisen infopistettä pyörittävät perhekylämestarit tiimeineen, ja sen rooli on antaa tukea ja neuvontaa perhepartiolaisten leiriarkeen liittyen. Infon yhteydessä on myös pieni keittiö, josta löytyy mm. mahdollisuus omien ruokien ja veden lämmittämiseen pienimpiä osallistujia varten.

Kimalaisesta löytyy lisäksi tilaa yhteiselle leikille ja yhteinen kohtaamispaikka perheille. Myös vessat ja peseytymismahdollisuudet ovat lähellä. Kimalaisessa on tarjolla myös lapsiparkki, johon lapset voi jättää lyhytaikaiseen hoitoon esim. oman peseytymisen ajaksi.

Kimalaisille löytyy Facebookista oma ryhmä nimeltään [Perhekylä Kimalainen – Kimara 2024](#). Se on perhekyläläisten yhteinen keskustelukanava, jonka on tarkoitus tukea perheitä leirille lähdössä ja jakaa hyväksi havaittuja leirikäytänteitä toisille. Myös savuissa majoittuvat perheet ovat tervetulleita mukaan.

Kimalaiseen saapuminen ja poistuminen

Ensimmäisenä leiripäivänä perjantaina 26.7. ja lauantaina 27.7. Kimalaisessa majoittuvat ilmoittautuvat leirillä oleviksi Kimalaisen omassa infossa ja saavat samalla leiritunnisteet. Muina päivinä Kimalaisten ilmoittautuminen leirille ja leiritunnisteiden haku sekä leiriltä poistuminen tapahtuvat Kimarakeskuksessa.



Kimalaisessa majoittuvat pääsevät ajamaan autolla leiriin tavaroiden purkua ja pakkausta varten alla olevina aikoina. Saapuminen jo torstaina voi helpottaa omaa majoittumista. Teltan voi tulla pystyttämään myös seuraavina ajankohtina, jolloin Kimalaisen tiimiä on paikalla:

- Sunnuntai 21.7 klo 12-18
- Keskiviikko 24.7 klo 9-21
- Torstai 25.7 klo 9-21

Telttapaikat täytetään saapumisjärjestyksessä. Jos haluatte majoittua vierekkäin kavereiden kanssa, tulee leirille saapua yhtä aikaa, sillä telttapaikkoja ei voi varata etukäteen. Jokainen teltta merkitään numerotunnisteella, jotta tiedetään ketkä majoittuvat missäkin. Telttojen sijoittelussa tulee huomioida savujen turvallisuusvaatimukset.

Perhepartio-ohjelma

Perhepartio-ohjelma nojaa isosti lasten kanssa olevien vanhempien toimintaan. Luvassa on ohjelmaorganisaation puolesta "risteilyohjelma"-tyyppistä ohjelmaa eli vapaasti oman lapsen kanssa suoritettavia itsenäisiä aktiviteetteja ja päivittäin myös aikataulutettuja mahdollisuuksia osallistua yhteiseen ohjelmaan. Perheleiriohjelmaan osallistuvat lapset ovat leirihuoltajansa vastuulla ja kanssa ohjelmissa, eli lastenhoitoa ei ole tarjolla. Viikon kohokohtia ovat ainakin yhteinen iltanuotio, laaksovierailut ja lasten oma disco.

Perhepartioikäisten ohjelmasta tiedotetaan Perhekylä Kimalaisen yhteisissä lipunnostoissa aamulla kello 10 ja ohjelmatarjonta on nähtävillä myös Kimalaisen infopisteellä sekä [Perhekylä Kimalainen – Kimara 2024](#) FB-ryhmässä.

Perheiden huomioiminen leirillä yleisesti

Kimaralla pyritään huomioimaan perhepartiolaiset monella tavalla leirin palveluiden järjestämisessä. Leirillä on myös invavessoja, joihin mahtuu rattaiden kanssa. Pohjoisen suihkujen yhteydessä on pepunpesupiste. Peppujen pesu on kiellettyä käsienpesupisteillä. Pöyhöisessä keittiössä on huomioitu rattaiden kanssa kulkevat ja pienet lapset.

Perheet voivat käydä uimassa etelän rannassa aina valvottujen uimavuorojen aikana. Yhteisiin ohjelmiin Kimalaiselle on varattu oma helposti saavutettava katsomopaikka, jonne kaikki pienten lasten kanssa leireilevät ovat tervetulleita.



SAAPUMINEN, POISTUMINEN JA KULJETUKSET

Ilmoittautuminen/saapuminen

Sisäänkirjaus saapumispäivinä 26.7. ja 27.7.

Savunjohtajalle lähetetään ennen leiriä lista lippukunnan osallistujista, jonka avulla hän pitää nimenhuudon ennen bussiin astumista.

Kun savu on saapunut leiriin ja löytänyt oman majoitusalueensa, johtajisto pitää vielä uuden kerran nimenhuudon varmistaakseen, että kaikki ovat paikalla ja käy hakemassa alaleiritoimistosta savunsa leirirannekkeet. He jakavat rannekkeet savun jäsenille heti samalla kirjaten heidät leirirekisteriin. Tähän toimitetaan erilliset ohjeet. Ylimääräiset rannekkeet (kuten myöhempänä päivänä saapuvien osallistujien rannekkeet) palautetaan viipymättä Kimarakeskukseen.

HUOMIOI NÄMÄ:

Kaikkien savun jäsenten sisäänkirjaus tulee olla tehtynä klo 17 mennessä. Jos epäilette, että tullette myöhästymään tästä ajasta, ilmoittakaa siitä mahdollisimman pian soittamalla Kimarakeskuksen puhelimeen.

Leiritunnisteita jaetaan ainoastaan sen verran kuin savussa on sillä hetkellä paikalla olevia henkilöitä. Huomioithan siis, että kaikkien muina aikoina saapuvien tulee kirjautua leiritoimistossa, josta he saavat itselleen myös leiritunnisteet. Leiritoimisto palvelee klo 8–20 Kimarakeskuksella. Jos saapuu paikalle toimiston aukioloajan ulkopuolella, kirjaa Turva leiriin saapuvan portilla paikalle ja hän saa leiritunnisteen seuraavana aamuna leiritoimistosta.

Ennen leiriä savunjohtajalle lähetetty osallistujalista toimii leirin ajan lippukunnan läsnäololistana. Sitä käytetään myös lippukuntien poistumisessa, joten pidä se visusti tallessa!

Rakennusleirillä oleville leiritunnisteita aletaan jakaa ensimmäisen leiripäivän aamuna. Savunjohtajan on syytä olla tietoinen savun jäsenistä, jotka osallistuvat rakennusleirille, jotta heitä ei turhaan bussien lähdössä kaivata.

Poistuminen leiristä

Uloskirjaus poistumispäivinä

Jokaisen massapoistumisen yhteydessä savujen tulee kirjata leirirekisteriin savusta poistuvat henkilöt itse ennen kuin nämä voivat poistua alueelta. Kirjaamiseen toimitetaan ohjeet erikseen. Uloskirjaus on erittäin tärkeää, jotta leiritoimisto pysyy koko ajan tietoisena leirin vahvuudesta ja läsnäolijoista.

Lähtöpäivät ikäkausittain:



Sudenpennut 30.7.

Seikkailijat ja tarpojat 2.8.

Samoajat, vaeltajat ja aikuiset 3.8.

Kaikkina lähtöpäivinä uloskirjaamiset **tulee olla tehtynä klo 18:00 mennessä.**

Päiväleiriläiset

Kaikkien päiväleiriläisten sisään- sekä uloskirjaus tapahtuu leiritoimistossa.

Yhteiskuljetukset

Leirille saapuvien kuljetus järjestetään leiriorganisaation puolesta. Saapumis- ja poistumiskuljetukset toteutetaan kahdessa aallossa: ensimmäinen aalto lähtee kohteesta aamulla ja toinen iltapäivällä. Lähtöpaikalla lippukunta pitää nimenhuudon, jolla varmistutaan sillä, että kaikki listalla mainitut ovat paikalla ja valmiina menemään bussiin. Lähtöpaikalla on Kimaran puolesta Lähtöpaikkavastaava, joka ohjaa lippukunnat oikeisiin busseihin. Yhteiskuljetus lähtee ilmoitettuun kellonaikaan eikä se voi odottaa yksittäisiä myöhästelijöitä. Kimaran puolesta on julkaistu lähtöpaikat sekä ajankohdat, mutta suosittelemme vahvasti lippukuntia muistuttamaan omille jäsenilleen olemaan ajoissa lähtöpaikalla ilmoitettuna kellonaikana.

Kun bussi saapuu leirille, puretaan bussi nopeasti Rahtijärventielle leirialueen puolelle (oikealle). Leirillä isot kyltit ohjaavat saapuneita kohti omaa alaleiriä. Lippukunnan on syytä tutustua ennakkoon leirin karttaan ja selvittää oman savun sijainti alaleirissä. Leirisuoralla on myös kaksi suurta karttaa koko leirin ajan. Kartta on leiriläisen saatavilla leirin applikaatiosta ja tekijöille

[Materiaalipankista](#)

Bussit kulkevat Rahtijärventietä, joten eteläisimpään alaleiriin Terraan kertyy jonkin verran matkaa. Tavarat kannattaa ohjata pakkaamaan niin, että jokainen pystyy ne oman savun alueelle kantamaan. Savuvalmentajat odottavat savunjohtajia oman alaleirin alueella tai sen välittömässä läheisyydessä, heiltä savunjohtajat saavat lisätietoja. Savuvalmentajan löydät oman kyläsi symbolin/nimen alta. Jokainen savu on merkattu karttaan ja maastoon samalla numerolla. Saat kartan, ohjeet ja kyläsi viikkoaikataulun savuvalmentajaltasi. Älä epäröi kysyä neuvoa.

Poistuminen

Ensimmäinen massapoistuminen tapahtuu lyhyen leirin päättyessä 30.7. Savunjohtajat huolehtivat poistuvien leiriläisten saattamisen Rahtijärventielle oikeaan aikaan. Tästä annetaan leirin aikana lisäohjeita. Poistuminen on porrastettu sen mukaan, minne päin PK-seutua bussi on menossa. Kaikkien lippukuntien lähtö- ja paluuajat löytyvät alla olevan linkin takaa sekä Kimaran nettisivuilta. Huoltajia voi lippukunta ohjeistaa tarkistamaan saapuvan bussin aikataulun nettisivuilta.

[Verkkosivuille](#) on merkitty kaikkien yhteiskuljetusten lähtöajat

Kuljetusten päivämäärät:



26.7. Leirille saapuminen – seikkailijat, tarpojat, samoajat, vaeltajat ja aikuiset

27.7. Leirille saapuminen – sudenpennut

30.7. Sudenpentujen poistuminen

2.8. Seikkailijoiden ja tarpojen poistuminen

3.8. Samoajien, vaeltajien ja aikuisten poistuminen

Huomioitahan, että busseihin ei voida ottaa leiriläisten henkilökohtaisten tavaroiden lisäksi savujen yhteisiä tavaroita. Näille on järjestetty Kimaran puolesta oma kuljetuksensa, josta enemmän tietoa kohdassa *Kaluston yhteiskuljetukset leirille ja takaisin*.

Muistilista

- ❑ Lippukunnan on huolehdittava, että bussissa (jokaisessa bussissa, jos ette tule kaikki samalla bussilla) on alle 15-vuotiaiden partiolaisten lisäksi oman lippukunnan johtajia (pestin koodinimi=Bussijänö) mukana.
- ❑ Siirtyminen bussista omaan Savuun tapahtuu savuvalmentajien/savussa majoittuvien lippukuntien johdolla. *Huomioitahan riittävän määrän johtajia auttamaan ja opastamaan lapsia turvallisessa siirtymisessä ja selvität oman savun sijainnin etukäteen.*
- ❑ Kun bussi saapuu leiriltä PK-seudulle, on lippukunnan huolehdittava leiriläisten turvallisesta kotimatkasta. Kimara ei järjestä eikä vastaa kuljetuksesta bussin saavuttua ilmoitettuun määränpäähän.

Tarkempaa tietoa kuljetuksista saatte kesäkuussa koteihin kannetussa leirikirjeessä.

[Kaikkien lippukuntien lähtö- ja paluuaikataulut](#)

COLDPLAY bussit

Yhteiskuljetuksen aikataulu

13.00 lähtö Kimaran leirialueelta

15.00 saapuminen Helsingin Messukeskukselle

Paluukuljetus Kimaran leirialueelle lähtee Helsingin Messukeskukselta välittömästi konsertin päättymisen jälkeen.

Jos aiot hyödyntää yhteiskuljetusta vain yhteen suuntaan, ole lipun ostamisen jälkeen yhteydessä Kimaran projektitoimistoon sähköpostitse kimara@partio.fi. Yhteiskuljetusta saa käyttää myös muihin tarkoituksiin, kuin Coldplayn konserttiin matkustamiseen. Lipun hinta on sama, vaikka hyödyntäisit yhteiskuljetusta vain yhteen suuntaan.

Leiristä poistuvan on ilmoittauduttava ennen lähtöä sekä saapuessaan takaisin leiriin savunjohtajalle.

Saapuminen omalla autolla

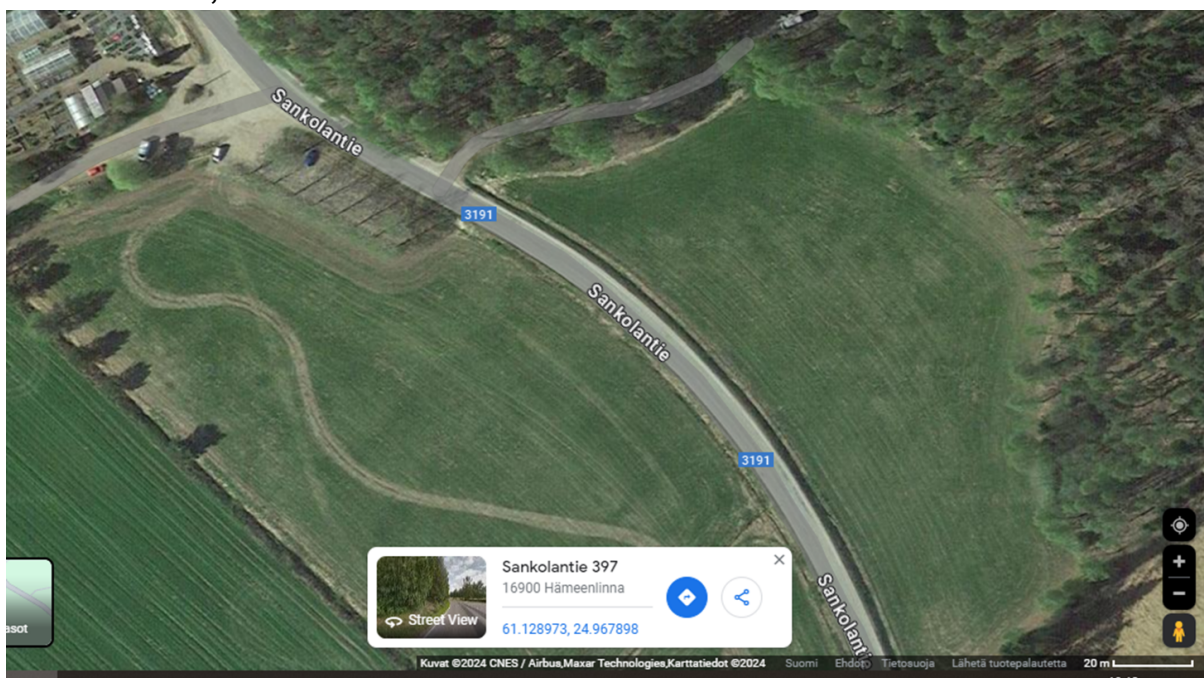
Leirin aikana leirialueelle ei pääse ajamaan omalla autolla. Auto tulee jättää erikseen ilmoitetulle parkkialueelle (tekijäparkki), josta organisaation puolesta on järjestetty aikataulutettu sukkulakuljetus. Sukkulakuljetus kulkee useamman kerran päivässä ja tarkemmat aikataulut julkaistaan lähempänä leiriä. *Huom. Tekijäparkki on ilmainen, kun saavut rakennusleirille. Jos osallistut vain leirin ajaksi tai olet päiväleiriläinen niin pysäköintimaksu on 50 €. Maksu on sama kaikilta, olit sitten koko leirin tai päiväleiriläinen.*

Perheleiri Kimalaisessa majoittuvat pääsevät erikseen ilmoitettavien aikatauluikkunoiden sisällä ajamaan leiriin tavaroiden purkua ja pakkausta varten. Tämän jälkeen auto on siirrettävä parkkialueelle, josta kulkee aikataulutettu sukkulakuljetus leirialueelle.

Parkkialueen sijainti

Sankolan pelto

Sankolantie 397, 16900 Hämeenlinna



Perheleiriläiset

Massasaapumisten ja poistumisten päivinä perheleiriläiset sisäänkirjataan ja uloskirjataan perheleirin toimistossa. Muina päivinä kaikki perheleiriläiset sisäänkirjataan sekä uloskirjataan Kimarakeskuksessa, josta he saavat leiritunnisteensa.



Leiritunnisteet

Leiritunnisteet, eli alaleiritunniste ja ikäkausiranneke, tulee kaikilla olla näkyvillä koko ajan leirialueella. Kadonneiden leiritunnisteiden tapauksessa leiritoimisto auttaa!

1. Kylätunniste

- Huiviin kiinnitettävä tunniste. Jokaisella alaleirillä on omansa.

2. Ikäkausiranneke

- Jokaisella leiriläisellä on oman ikä kautensa mukainen ranneke, jonka värit ovat:
 - sudenpennut = keltainen
 - seikkailijat = oranssi
 - tarpojat = violetti
 - samoajat = vihreä
 - vaeltajat (18- 22 v) = ruskea
 - aikuiset (yli 22 v) = sininen
 - Kimalaisen lapset = punainen

Kaluston yhteiskuljetukset leirille ja takaisin

Leiriorganisaatio järjestää pääkaupunkiseudulla sijaitsevien lippukuntien kalustoille kuljetuksen leirille sekä leiriltä pois. Kannustamme myös pääkaupunkiseudun lähistöllä sijaitsevia lippukuntia käyttämään tätä yhteiskuljetusta.

Lippukuntien kalusto pakataan kuljetuskontteihin ti-ke 16.–17.7. Helsingin jäähalli parkkipaikalla, kumpanakin päivänä n. klo 17–20.30. Lippukunnat vastaavat kalustonsa toimittamisesta konttien pakkausalueelle. Lippukunta voi tuoda kalustonsa kumpana tahansa pakkauspäivänä, aukioloaikojen puitteissa. Kaluston yhteiskuljetusta varten kaikki tavarat tulee huolellisesti nimikoida lippukunnan, savun ja alaleirin nimellä. Pakkaathan kaiken mahdollisen kalustolaatikoihin ja muihin helposti kuljetettaviin paketteihin (esim. Pj-teltan kepit tulee kiinnittää toisiinsa nipuksi). Tilaa ei ole rajattomasti saatavilla, joten otathan tämän huomioon pakatessa lippukuntasi/savusi tavaroita. Kalustokuljetukseen **EI voi tuoda isoja huonekaluja, pitkiä lankkuja tai polkupyöriä.**

Mietithän, mitä oikeasti tarvitset leirillä, sillä turhien tavaroiden kuljettaminen kasvattaa leirin hiilijalanjälkeä. Mikäli lippukunnallasi on erityisen suurikokoisia tai poikkeavia esineitä tulossa kuljetukseen, olethan etukäteen yhteydessä leirin rakennuttamis- ja logistiikkapäälliköihin Mika Honkaseen (mika.honkanen@partio.fi) tai Anne Juutiseen (anne.juutinen@partio.fi).



Pakkauksen jälkeen kontit lukitaan ja ne kuljetetaan leirialueelle. Kontit ovat leirialueella pe 19.7. mennessä ja ne sijoitetaan kohtuullisen matkan päähän ko. kylän majoitusalueesta.

Alaleiriorganisaatio ohjeistaa savuja tarkemmin konttien avaamisesta ja tavaroiden purkamisesta konteista.

Leirin päätteeksi lippukuntien kalusto pakataan Evolla takaisin kontteihin la-su 3.–4.8.

aikana. Alaleiriorganisaatio ohjeistaa tarkemmin konttien pakkauksesta. Lukitut kontit kuljetetaan Helsinkiin konttien purkualueelle ma 5.8. aikana. Purkualue ilmoitetaan vielä erikseen savuille
Lippukunnat vastaavat kalustonsa noudosta konttien purkualueelta Helsingistä ma 5.8. klo 16–21 välillä.

Rakennus- ja purkuleirille osallistuminen

Kaikki yli 15-vuotiaat ovat tervetulleita osallistumaan Kimaran rakennus- ja purkuleireille.

Esiraksan ja raksan aikana rakennamme koko leirin infran keittiöistä ohjelmalaaksoihin.

Purkuleirillä taas puramme kaiken ja siivoamme alueen niin, että jäljelle jää vain kiitos.

Runsaslukuinen osallistuminen RaPu-leireille on tärkeää, jotta saamme kaiken ajoissa valmiiksi.

Luvassa on mukavaa tekemistä hyvällä porukalla, uuden oppimista ja hyvää ruokaa. RaPu-leireillä on erilaisia tehtäviä ihan jokaiselle, eikä sinulla tarvitse olla aiempaa kokemusta (leiri)rakentamisesta. Kaikki perehdytetään tehtäviin!

Esirakennusleiri pe 12.7.-to 18.7.

Rakennusleiri pe 19.7.-pe 26.7. (harjakaiset ke 24.7. illalla)

Purkuleiri la 3.8.-ke 7.8. (purkubileet ma 5.8. illalla)

Kimaran RaPu-leirit ovat maksuttomia ja niille on helppo saapua / poistua ilmaisilla yhteiskuljetuksilla Helsingistä. Voit osallistua siksi aikaa kuin aikatauluihisi sopii.

Ilmoittautuminen RaPu-leireille sekä yhteiskuljetuksiin tapahtuu Kuksassa, leirin ilmoittautumislomakkeella. Voit muokata päiviä, joille osallistut sekä yhteiskuljetuksiasi 1.6. asti. Näet yhteiskuljetusten tarkat päivät ja kellonajat ilmoittautumislomakkeesta.

Rakennus- ja purkuleireille osallistujat saavat RaPu-tunnisteen saapuessaan leirialueelle.



TURVALLISUUS

Kimaran turvallisuuden organisaatioon kuuluu lääkintä, palokunta, turva (järjestyksenvalvonta) ja henkinen turvallisuus. Me turvaamme leiriärkeä. Jokainen leiriläinen vastaa omalla toiminnallaan yhteisen turvallisuutemme ylläpitämisestä pitämällä huolen perustarpeiden toteutumisesta:

Muistetaan ja maltetaan syödä, annetaan toisillekin ruokarauha

Etenkin helteellä muistetaan juoda ja pitää päähinettä päässä

Pidetään huolta kaverista

Yöllä nukutaan ja mahdollistetaan hiljainen aika, niin että muutkin saavat nukkua

Huolehditaan hygieniasta

Turvallisesti yhdessä

Turvallisesti yhdessä -koulutus on pakollinen kaikille Kimaran yli 15-vuotiaille osallistujille ja tekijöille riippumatta pestistä tai sen kestosta.

Turvallisesti yhdessä -koulutus suoritetaan verkossa itsenäisesti osoitteessa: <http://moodle.partio.fi/>. Muistathan suorittaa koulutuksen hyvissä ajoin ennen leiriä.

Todistus tai Kuksa-merkintä suoritetusta koulutuksesta esitetään pestiesihenkilölle ennen leiriä erikseen sovitulla tavalla (tulostettu paperi tai kuva). Savun johtajisto ja pestivartioissa toimivat esittävät todistuksensa suoritetusta koulutuksesta savun pestijohtajille.

Turva

Turva palvelee tapahtuma-alueella ympärivuorokautisesti ja tavoitteena on mahdollistaa turvallinen tapahtuma meille kaikille. Turva ylläpitää turvallisuutta ja ennaltaehkäisee onnettomuuksia. Konkreettisesti se näkyy järjestyksenvalvontana leirialueella, päivystyksenä leiriportilla, tarvittaessa liikenteen ohjaamisena, ja turvallisuutta vaarantavaan toimintaan puuttumisena. Olemme iloinen joukko, joka on valmis auttamaan, neuvomaan ja opastamaan, sekä tarvittaessa tarttumaan toimeen. **Turvan tunnistaa keltaisesta tai oranssista huomioliivistä, jonka selässä lukee "JÄRJESTYKSENVALVOJA - ORDNINGSVAKT".**

Turvan tavoittaa kiireettömissä tapauksissa Kimarakeskukselta. Mikäli et pääse Kimarakeskukselle, voit myös soittaa Kimarakeskukseen. Voit myös rohkeasti kysyä asiasta leirialueella kiertäviltä Turvan tekijöiltä. Kimarakeskus p.040 2454466.

Liikkuminen leirialueella

Leirialueella oleskellessa ja liikuttaessa leiritunnisteet (ikäkausiranneke ja huivissa oleva kylätunniste) tulee olla koko ajan mukana. Mikäli tunniste häviää, tulee sen tilalle hankkia Kimarakeskukselta uusi. Ranneketta pidetään ranteessa. Käytähän leirialueella liikkuessi vain karttaan merkittyjä kulkureittejä. Tällä säästämme luontoa ja ehkäisemme sen turhaa kulumista.



Leirialueella kasvaa harvinaisia kangasvuokkoja, joiden kasvupaikat on merkitty maastoon. Niiden yli ei saa kulkea.

Evolla on paljon **maa-ampiaisia**. Mikäli huomaat pesän, ilmoita siitä Kimarakeskukseen. Mikäli ampiainen pistää, laita pistokohtaan kortisonivoidetta useita kertoja päivässä ja anna herkästi kipulääkettä, esimerkiksi ibuprofeenia (Burana). Jos pistoksen saaneella on paljon allergioita, kannattaa antaa myös antihistamiinitabletti. Ilmoita Kimarakeskukseen havaitessasi kyyn. Kyyn purressa anna kyypakkaus ja kipulääkettä ja soita leirilääkintään. Älä siirrä pureman saanutta.

Vältä turhaa liikkumista leirialueella hiljaisuuden aikana klo 22–07. Savujen tulee valvoa hiljaisuutta omassa savussaan klo 22–23. Jokaisen täysi-ikäisen partiolaisen velvollisuus on puuttua äänekkääseen toimintaan hiljaisuuden aikana, olkoon se missä tahansa leirialueella. Mikäli meluaminen jatkuu, voit olla yhteydessä Turvaan. Turva myös liikkuu koko leirialueella yön yli ja valvoo turvallisuutta, mutta hiljaisuuden valvominen kuuluu meille kaikille!

Alaleirit liikkuvat kootusti yhteisiin ohjelmiin alaleiristaabin ohjeistamana. Turva tukee siirtymisissä. Alaleiristaabi ohjeistaa savuille ajankohdan, jolloin heidän pitää olla valmiina siirtymään. Alaleiristaabeja taas ohjeistetaan ajankohdista, jolloin alaleirin pitää olla valmiina stagen katsomossa.

Polkupyörällä liikkuminen leirialueella on sallittua. Tällöin tulee ehdottomasti käyttää pyöräilykypärää ja ottaa huomioon jalankulkijoiden turvallisuus. Pimeällä ja hämärällä ajaessa pyörässä tulee olla valkoinen tai keltainen etuvalo sekä punainen takavallo. Polkupyörän haltija on itse vastuussa pyörästä ja sen kuljettamisesta Evolle ja sieltä pois.

Asiaton oleskelu on kielletty mm. kaikkien toimistojen sisätiloissa, kahviloiden ja myymälöiden takahuoneissa, varastoissa, keittiöissä sekä ohjelman alueilla. Yöaikaan kaikissa rakennelmissa oleskelu on kielletty ilman pätevää syytä.

Leirialueelta ei saa poistua ilman lupaa. Poistuttaessa leiriltä muuna kuin massapoistumispäivänä, tulee osallistujan ranneke käydä skannaamassa Kimarakeskuksessa, jolloin saa luvan poistua. Massapoistumispäivinä skannauksen tekee oman savun johtajisto.

Savujen turvallisuusohjeet

Telttojen pystyttäminen

Teltat pystytetään ryppäiksi, joissa on maksimissaan 6 telttaa per ryppäs. Turvaväli teltтарыппäiden ja isompien rakennelmien välillä tulee olla 4 metriä. Teltan tulee olla vähintään 2 metrin etäisyydellä savun rajasta, jotta savun väliin muodostuu 4 metriä leveät palokujat. Telttanarut eivät saa ylettyä palokujille.

Kaivaminen

Leirialueella kaivaminen on kielletty maanalaisten sähkö- ja tietoliikennekaapeleiden takia. Lisäksi suurleirillä kaivaminen on ympäristöhaitta. Tarvittaessa teltan ympärille saa kaivaa matalan, n. 10 cm syvän ojan. Jos on syytä epäillä, että teltan ali kulkee sähkökaapeli (jo kaivettua maata teltan



alla) tai teltta on sähkökeskuksen tai sähkökaapin läheisyydessä, on noudatettava suurta varovaisuutta kaivamisessa. Jos kaivamisen yhteydessä kaapeli paljastuu, vaurioituu tai katkeaa, tulee ottaa välittömästi yhteyttä sähköryhmään Kimarakeskuksen kautta ja estää ihmisten kulkeminen alueella, kunnes kaapeli on todettu vaarattomaksi.

Paloturvallisuus

Leirillä toimii oma leiripalokunta. Leiripalokunta suorittaa leirillä sammutus- ja pelastustehtävät. Leiripalokunnan tehtävänä on ylläpitää valmiutta etupainotteiseen ja nopeaan lähtöön sekä suorittaa tehokkaasti erilaiset palokunnalle kuuluvat tehtävät. Leiripalokunta suorittaa lisäksi palotarkastus- ja valvontatehtäviä. Avotulen teko on ehdottomasti kiellettyä leirialueella ilman leiripalokunnan lupaa, myös alueella sijaitsevilla kiinteillä nuotiopaikoilla. Leirisuoralla on joitakin tulentekopaikkoja yleiseen käyttöön. Nuotiopaikan voi erikseen varata savun käyttöön. Nuotiopaikkojen varaamisesta ohjeistetaan myöhemmin.

Tulenteke on sallittua ainoastaan silloin, kun maastopalovaroitus ei ole voimassa. Avotulella tarkoitetaan tulta, joka voi levitä kipinöimällä tai maapohjan kautta ympäristöön. Esimerkkejä avotulesta: perinteinen nuotio, trangia maapohjalle asetettuna, grillit (kolmijalat ja kertakäyttöiset tai vastaavat, jotka kaatuvat helposti). Avotulia ei ole syttyvästä maapohjasta eristetyt tai muuratut tulipakoille tehdyt tulet. Jos olet epävarma, saatko tehdä tulet, kysy apua turvalta tai leiripalokunnalta.

Alkusammutus

Kaikissa savuissa on oltava tarkastettu 6 kg:n käsiammutin (teholuokka vähintään 34A 183BC) ja sammutuspeite (koko 120 cm x 180 cm). **Savut hankkivat käsiammuttimen ja sammutuspeitteen itse.** Sammutin on oltava helposti saatavilla. Käsiammuttimella tulee olla opaste (esim. tulostettu ja laminoitu kyltti), joka on sijoitettu näkyvälle paikalle. Turvallisuus järjestää leirialueelle yleisen alkusammutuskaluston (käsiammuttimet ja sammutuspeitteet). Nuotiopaikoille tulee sammutusvesitynnyrit.

Teltan kamiinaa saa savunjohdon luvalla polttaa, ellei maastopalovaroitus ole voimassa. Kamiinaa on tulta pidettäessä valvottava koko ajan. Savupiippu on varustettava tiheällä kipinäverkolla. Teltassa oltava vähintään 1kpl vedellä täytetty sammutusvesiastia á 10 l. Kamina on sijoitettava palamattomalle alustalle. Tuhkat toimitetaan ämpärillä kierrätyspisteen tuhkaneräykseen. Kaikissa lämmitettävissä teltoissa ja rakennelmissa, kokoon katsomatta, on oltava 4 m turvaväli kaikkiin muihin telttoihin ja rakennelmiin.

Trangiaa tai kaasupoltinta tulee käyttää palamattomalla alustalla ja laitteen käyttöä valvomassa tulee aina olla johtaja.

Leirilääkintä ja henkinen turvallisuus

Leirialueelta löytyy leirisairaala, joka päivystää ympäri vuorokauden vakavien tapaturmien tai sairastumisten varalta. Savun näkökulmasta kuitenkin merkittävin apu tapaturmien sattua on



savun oma ensiapuvastaava sekä muut lähijohtajat ja savun oma ensiapulaukku. Lääkinnän väen tunnistat punaisista liiveistä.

Henkinen turvallisuus

Kimaralla on nollatoleranssi kiusaamisen, syrjinnän ja häirinnän suhteen. Kiusaamis- tai häirintätilanteisiin ja syrjivään käytökseen puututaan matalalla kynnyksellä. Leirillä ei hyväksytä rasismia, seksismia, homo- ja transfobiaa, vammaisten syrjintää tai muita ihmisen yksilöllisiä ominaisuuksia ja itsemääräämisoikeutta loukkaavia asenteita. Kunnioitamme Kimaralla kaikkien uskontoa ja maailmankatsomusta. Tehdään yhdessä Kimarasta avoin ja turvallinen tila kaikille osallistujille.

Henkinen turvallisuus on edellytys onnistuneeseen leirikokemukseen ja siitä huolehtiminen on jokaisen leiriläisen vastuulla. Hyvinvointi alkaa omien perustarpeiden hyvästä hoitamisesta: riittävästä unesta, säännöllisestä ruokailusta, juomisesta helteisissä ja pölyisissä olosuhteissa, sopivasta määrästä vastuuta ja työntekoa, sekä lähiorukan hyvästä yhteishengestä. Alaikäisten kohdalla näiden varmistaminen kuuluu savun aikuisten johtajien huolehdittavaksi. Turva-aikuinen toimii savussa toisten johtajien jaksamisen kannustajana ja ottaa asian puheeksi, jos uupumisen merkkejä on huomattavissa.

Ensisijaisesti tuki henkisen hyvinvointiin löytyy siis savun johtajiston tuesta, esimerkiksi turva-aikuiselta. Kun elämä leirissä tuntuu raskaalta tai pitkittyneesti kurjalta, hoidetaan mielialan kohenemista aina ensin levolla, syömisellä ja juomisella, tehtävien helpottamisella ja keskustelulla huolista turvallisen partiokaverin tai johtajan kanssa. Tarvittaessa, ja erityisesti jos mielenterveys on vakavammin haastettuna, saa apua henkisen turvallisuuden tiimiltä. Henkisen turvallisuuden tiimi tukee pääsääntöisesti savuissa ja pestissä toimivia aikuisia (täysi-ikäisiä) johtajia. Tukea saa mm. ristiriitatilanteisiin, jaksamiseen leiritehtävissä, äkillisiin kriisitilanteisiin ja muihin henkisen hyvinvoinnin haasteisiin. Tuemme myös lastensuojelullisissa haasteissa tarvittaessa. Tiimistä löytyy osaamista psyykkisen hoidon tarpeen arviointiin tarvittaessa samoajaikäisestä alkaen.

Löydät henkisen tuen tiimin kiertävät tekijät sinisen liivin avulla. Tiimiin saa yhteyden soittamalla tai lähettämällä WhatsApp-viestin numeroon p. 040 3217 671, Lataamon kautta sekä leirisairaalaan, kun tilanne on vaatinut leirisairaalan arviota.

Savun ensiapuvastaava

Jokaisella Kimaran savussa tulee olla nimettynä ensiapuvastaava. Hänen tärkein tehtävänsä on huolehtia leirille mukaan riittävän kattava ensiapulaukku. Lähtökohtaisesti ensiapulaukun tulee olla niin kattava, että savu pärjää sillä koko leirin ajan. Leirisairaalaan ei voi täydentää ensiapulaukkuja leirin aikana. Leirillä ei ole omaa apteekkia ja lähin löytyy Tuulosesta. Tämän ensiapulaukun ja savun partiojohtajien perusensiaputaitojen turvin savulla on valmius hoitaa itsenäisesti pienet tapaturmat, kuten venähdykset, pienet haavat ja ruhjeet, rakot ja hiertymät, lievät nestevajaukset sekä yksittäiset päänsäryt. Myös pesteissä olevat hakeutuvat ensiapua tarvittaessa omaan savuunsa. Savunjohto tai ensiapuvastaava voi tarpeen mukaan konsultoida leirilääkintää p. 040 3217 678. Leirilääkinnän numero on tarkoitettu vain savun johdon, ensiapuvastaavan ja ohjelmien käyttöön ja sitä ei saa jakaa esim. leiriläisille tai huoltajille.



Savun ensiapuvastaava saa tietoonsa savun leiriläisten terveystiedot. Mikäli leiriläinen ei kuitenkaan ole antanut lupaa terveystietojensa luovuttamiseen, ei savun ensiapuvastaava pääse näkemään tietoja. Tällöin tiedot ovat ainoastaan leirisairaalan käytettävissä.

Leirisairaala

Leiriläinen hakeutuu leirisairaalaan ei-henkeä uhkaavan tapaturman sattuessa tai muuten tarvittaessa lääkinnällistä apua, kun savun oma ensiapuvalmius ei enää riitä. Leirisairaala sijaitsee Rahtijärventien ja Saukonojantien risteyksessä. Alaikäisellä leiriläisellä tulee aina olla aikuinen lähijohtaja mukana, mikäli tilanne savussa sen mitenkään sallii. Mukana tulee olla aina jokin henkilöllisyystodistus, kuten Kela-kortti tai ajokortti.

Leirisairaala koostuu hoidon tarpeen arvioinnista, poliklinikasta, tarkkailuosastosta sekä infektiopotilaiden tarkkailuosastosta. Jos leiriläinen jää seurantaan tarkkailuosastolle, tulee hänellä olla mukana makuupussi, halutessaan tyyny, säännöllisesti käytettävät henkilökohtaiset lääkkeet ja hygieniatarvikkeet (ainakin hammasharja ja -tahna), halutessaan puhelin ja virtapankki. Tarkkailuosastolla viivytään lähtökohtaisesti korkeintaan vuorokausi. Pidempikestoisen infektio- tms. oireilun yllättäessä leiriläinen lähtee kotiin huoltajan tai lippukunnan järjestämällä kyydillä.

Mikäli potilaan hoito edellyttää kulkua julkisen terveydenhuollon yksikköön, kuljetus järjestetään leirisairaalan toimesta. Leirisairaallalle seurantaan jäävä potilas saa ruokavalionsa mukaisen ruoan leirisairaalaassa.

Huomioithan myös, että leirillä ei ole omaa apteekkia ja lähin löytyy Tuulosesta.

Lääkkeet

Jokaisen leiriläisen tulee huolehtia omista henkilökohtaisista lääkkeistään ja hygieniatarvikkeistaan koko leirin ajan. Selvittääkää leiriläisiltä, onko heillä lääkkeitä, joiden ottamisesta pitää muistuttaa tai joita pitää säilyttää vartioidusti tai esim. kylmässä. Leirillä ei voi uusia reseptejä.

Mikäli leiriläisellä on mukanaan omia jääkaapissa säilytettäviä lääkkeitä, on niille tilaa alaleirikeskuksen jääkaapissa. Leiriläisen tulee itse huolehtia lääkkeensä alaleirikeskuksen jääkaappiin ilman kylmäketjun katkeamista omalla nimellä, savun nimellä sekä puhelinnumerolla varustettuna. Alaleirikeskuksen jääkaappiin otetaan säilöön vain kylmäsäilytettäviä lääkkeitä, ei esimerkiksi välipaloja.

Savuja on ohjeistettu varustamaan ensiapulaukkunsa tietyin peruslääkkein. Mitään juridista estettä ei ole antaa tarvittaessa leiriläiselle reseptittä myytäviä lääkkeitä. Alaikäisten kohdalla on hyvä konsultoida ennen lääkkeen antamista huoltajaa. Ennen lääkkeen antamista tulee tarkistaa, onko leiriläisellä mainittu terveystiedoissa lääkeaineallergioita. Mikäli tietoa ei ole, voi kysyä leirilääkinnästä neuvoa.

Jos lääkepakkaus rikkoontuu leirin aikana eivätkä lääkkeet ole enää käyttökelpoisia, ei lääkkeitä tule heittää sekajätteeseen. Lääkepakkaukset tulee palauttaa leirin jälkeen apteekkiin, josta ne



lähetetään vaarallisen jätteen käsittelylaitokselle. Väärään paikkaan joutuessaan vaarallinen jäte saattaa aiheuttaa haittaa terveydelle tai ympäristölle.

Toimintaohjeita sairaus- ja ensiaputapauksiin

Hengenvaarassa ja muussa vakavassa tilanteessa soita **112**. Kerro soittavasi Kimara 2024 -partioleiriltä ja vastaa sinulle esitettyihin kysymyksiin. Ilmoita tilanteesta myös Kimarakeskukseen, p. 040 2454466. Näin turvallisuus osaa opastaa saapuvan avun oikeaan paikkaan!

Pienet haavat ja vammat sekä infektiot ja koti-ikävät hoidetaan savuissa ja ohjelmapisteissä. Leirissä hoidettava haava tai vamma on sellainen, joka saadaan perusensiapukeinoin hoidettua eli puhdistettua ja sidottua. Eteenpäin leirisairaalaan lähettäminen on tarpeen, jos esimerkiksi verenvuoto ei tyrehdy tai kipu ei helpota, raaja on virheasennossa tai jalalla ei voi lainkaan astua kipulääkitynäköön. Alaikäinen tarvitsee leirisairaalaan aina **saattajan**.

Mikäli leiriläinen on huonovointinen ja erityisesti **ripuloiva ja/tai oksenteleva**, ilmoita leirisairaalaan tulosta soittamalla, p. 040 3217 678 Ota mukaan potilaan oma makuualusta, makuupussi ja henkilökohtaiset lääkkeet.

Evolla on paljon **maa-ampiaisia**. Mikäli huomaat pesän, ilmoita siitä Kimarakeskukseen. Mikäli ampiainen pistää, laita pistokohtaan kortisonivoidetta useita kertoja päivässä ja anna herkästi kipulääkettä, esimerkiksi ibuprofeenia (Burana). Jos pistoksen saaneella on paljon allergioita, kannattaa antaa myös antihistamiinitabletti. Ilmoita Kimarakeskukseen havaitessasi kyyn. Kyyn purressa anna kyypakkaus ja kipulääkettä ja soita leirilääkintään. Älä siirrä pureman saanutta.

Jos **allerginen** ihminen syö epäsojivaa ruokaa tai saa muusta tai tuntemattomasta syystä oireita, kuten ihottumaa, silmä- tai vatsaoireita, voi aina antaa antihistamiinitabletin. Hengenahdistus on oire, josta kannattaa lähteä leirisairaalaan etenkin, jos sellaista ei ole aikaisemmin ollut. Evolla voi olla erittäin pölyistä, mikä aiheuttaa terveellekin helposti hengitysvaikeuksia. Silloin voi ensin koittaa vaihtaa vaatteet, huuhtoa kasvoja ja siirtää pölyttömämpään paikkaan.

Kuumeen noustessa annetaan ibuprofeenia tai parasetamolia (varmistu, että näille ei ole allergiaa, se on onneksi harvinainen). Pakkauksissa on annosteluohjeet eri kokoisille. Mikäli kuume ei laske tai potilas on todella räkäinen, kannattaa hänet tuoda leirisairaalaan.

Mikäli **auringonpistos tai kuivuminen** iskee, siihen auttavat juominen, lepo ja varjo. Leirillä liikutaan ja touhutaan paljon. Vaikka ei olisikaan kovin kuuma, päivän tiimellyksessä **juominen** helposti unohtuu niin lapsilta kuin aikuisilta. Kaikilla pitää aina olla täysi juomapullo mukana. Johtajien on syytä tarkistaa, että kaikki juovat riittävästi ja juottaa väsähtänyttä aina ensin runsaasti. Aurinkoisella säällä hyvä huolehtia myös päähineiden käytöstä.

Leirin tuoksinassa energiaa kuluu enemmän kuin tavallisesti, joten on suositeltavaa huolehtia, että kaikki leiriläiset syövät monipuolisesti tarjolla olevaa ruokaa ja juovat runsaasti erityisesti, mikäli lämpötila on korkea tai aurinko paistaa.



Jos löydät **tajuttoman tai kouristelevan** ihmisen, yritä herätellä, tarkista, että hän hengittää, käännä kylkiasentoon ja soita 112. Ilmoita hätänumeroon soitosta myös Kimarakeskukseen, joka ohjaa avun paikalle.

Infektioiden välttäminen Kimaralla on kaikkien etu. Hyvää käsihygieniää on syytä noudattaa aina, kun siihen on mahdollisuus. **Kädet pestään** aina vessassa käynnin jälkeen, ennen ruokailua ja iltapesujen yhteydessä. Riittävän käsihygienian varmistamiseksi käytä myös käsidesiä.

Henkinen ensiapu

Henkinen hyvinvointi alkaa levänneestä ja ravitusta ruumiista ja sopivasta määrästä työtä ja vastuuta. Leirielämä on aina raskaampaa kuin kaupunkielämä, kokeneillekin leirinkävijöille. Jokaisen leiriläisen tulee huolehtia ikätason mukaan riittävästä nukkumisesta, juomisesta ja syömisestä, vapaa-ajasta ja hauskanpidosta kavereiden kanssa. Johtajien tulee huolehtia erityisesti alaikäisten johdettavien, mutta myös johtajatovereiden jaksamisesta. Kun huomaat jonkun väsyvän, käyttäytyvän poikkeuksellisen kiukkuisesti, vetäytyvän tai muuten olevan väsynyt, ota asia ystävällisesti puheeksi ja ehdota pientä taukoa. Tärkeää on mahdollistaa tauko väsähtäneelle esimerkiksi tarjoutumalla hoitamaan tämän tehtävät päiväunien ajaksi.

Ensiapuna leiriuupumiseen ovat juominen, varjoon vetäytyminen, nukkuminen tai muu lepo, monipuolisen ravinnon nauttiminen ja ystävälliset sanat kavereilta. Lisätietoja Henkinen turvallisuus -kohdasta.

Savun ensiapulaukun sisältö

Kimaran leirilääkintä on paikalla jokaista osallistujaa varten. Kuitenkin pienemmät ensiaputapaukset ovat helpointa ja kätevintä hoitaa savussa. Oheiseen listaan on koottu leirilääkinnän oletus savun ensiaputarpeista. Nyt onkin hyvä hetki täydentää lippukunnan ensiapulaukku vastaamaan suosituksia. Listaa saa muokata omalle savulle sopivaksi. Jos esimerkiksi lippukunnalla on tapana, että jokaisella leiriläisellä on omat EA-tarvikkeet mukana, voidaan yhteisten tarvikkeiden määrää vähentää.

Tarvikkeiden määrässä kannattaa huomioida esim. savun vartioiden määrä, jotta eri tarvikkeita riittää jokaiselle vartiolle leirialueen ulkopuolista ohjelmaa varten. Ohjelmaan kannattaa ottaa mukaan pieni EA-pussi, jotta jokaista laastaria ei tarvitse lähteä hakemaan savusta.









Samassa savussa asuvien lippukuntien on hyvä sopia jo etukäteen, kuinka EA-tarvikkeista syntyvät kulut jaetaan, jotta tositilanteessa ei tarvitse miettiä, minkä lippukunnan tarvikkeilla hoidetaan ketäkin. Leirisairaalasta ei ole mahdollista täydentää ensiapulaukku leirin aikana.

Pakkaathan tarvikkeet näppärästi liikuteltavaan kassiin tai reppuun vedenpitävästi.

Suosittellemme, että savun EA-laukusta löytyy ainakin:

- 200 ml haavanpuhdistusainetta
- n. 100 kpl epästeriilejä puhdistuslappuja (esim. Mesoft)



- 8–10 kpl yksittäisapakatut haavataitokset, eri kokoisia. (Esim. Mepore)
- 30 kpl kangaslaastaria (tai kangaslaastarirulla ja sakset)
- 10 kpl ideaaliside 8 cm x 4 m
- 3 kpl harsosiderulla 4 cm x 4 m
- 3 kpl harsosiderulla 8 cm x 4 m
- 2 kpl iso ensiapuside
- 2 kpl pieni ensiside
- 3 kpl tukiside (nyrjähtäneen nilkan sitomiseen, esim. Coban)
- 1–2 rullaa haavateippiä (esim. Micropore)
- 1–2 rullaa ihoteippiä (esim. Leukoplast)
- 20–30 kpl rakkolaastareita, eri kokoisia.
- 2 kpl kolmioliina
- 1 kpl pelastuspeite/avaruuslakana
- 5 kpl hakaneuloja
- 10–20 paria kumihanskoja
- 10–15 kpl kylmäpakkaus (kertakäyttöisiä, leirillä ei uudelleen jäähdytysmahdollisuutta)
- Vanupuikkoja
- Steriilejä neuloja (tikun poistoon)
- Bebanthen 30 g tuubi
- Perusvoide, esim. Aqualan, 200 g
- Kortisonivoide, esim. Hydrocortison 1 %
- 1 pkt Paracetamol 500 mg, esim. Panadol, Pamol  **Huom. Alaikäisen kohdalla konsultoi ensin huoltajaa**
- 1 pkt Paracetamol 1000 mg esim. Panadol, Pamol 
- 1 pkt Ibuprofeini 200 mg, esim. Burana, Ibumax 
- 1 pkt Ibuprofeini 400 mg, esim. Burana, Ibumax 
- 1 pkt antihistamiinia, esim. Heinix 10 mg 
- 1 pkt Kyypakkaus 50 mg 3 tablettia 
- Ripulilääke, esim. Imodium 2 mg 
- Vatsansuojalääke (näärästykseen), esim. Somac 20 mg 
- Terveysseiteitä
- Kuumemittari



- Kondomeja
- Urheilujuomajauhe/poretabletti (nesteytykseen)
- Sakset
- Pinsetit
- Punkkipihdit
- Kirjausvihko + kynä
- Varajuomapullo

Toiminta hätätilanteessa

Kimarrallakin voi sattua ikäviäkin asioita. Kaikkiin asioihin emme edes voi itse vaikuttaa. Aina ei tarvita onnettomuutta tai vahinkoa, pelkästä huhupuheesta voi syntyä leiriä kiusaava kriisi.

TAPAHTUMAPAIKALLA TOIMI NÄIN:

- Tutki tilanne
- Pelasta, mutta huolehdi myös omasta turvallisuudestasi
- Ota tilanne haltuun ja pyydä apua lähistöltä
- Hätätilanteessa soita 112.
- Anna ensiapu
- Rauhoita paikkaolijoita
- Lähetä opastaja vastaanottamaan apua
- Muista itse ja muistuta muita läsnäolijoita siitä, ettei ole soveliasta kuvata tapaturman uhreja tai muutakaan tapaturmaan liittyvää
- Ikävissä tilanteissa on tärkeää, että tapahtumapaikalla toiminnasta vastuussa olevat henkilöt ottavat ohjat käsiinsä, kunnes apu saapuu paikalle.

AIKUISENA TAI JOHTAJATEHTÄVISSÄ TOIMIVANA TEHTÄVÄSI ON

- Rauhoitella leiriläisiä ja jakaa oikeaa tietoa
- Katkaista huhuilta siivet
- Varmistaa, ettei tapahtuneesta viesti leirin ulkopuolelle muu kuin Kimaran tai pääkaupunkiseudun partiolaisten viestintä.
- Ottaa tarvittaessa yhteys Kimaran henkiseen tukeen, joka tarjoaa keskusteluapua
- Ikävissä tilanteissa ihmisten tiedontarve kasvaa niin kotona kuin leirissä. Tiedonnälkä täytetään jollakin – jos oikeita tietoja ei ole tarjolla, kuulopuheilla ja juoruilla. Jotta



huhupuheet ja väärät tiedot eivät aiheuttaisi harmia tai jopa lisää vahinkoa, on tärkeää, että kriisi- ja riskitilanteessa viestien sisältö tavoittaa koko leirin muuttumattomana.

- Poikkeuksellisten olojen tai tapahtumien viestinnässä noudatetaan ennalta sovittua kaavaa ja tapaa. Päätökset viestinnällisistä toimenpiteistä ja niiden sisällöstä tekee Kimaran kriisiviestintäryhmä.
- Kriisitilanteessa leiriltä ulospäin tiedottaa vain kriisiryhmän määrittämä(t) henkilö(t). Muut eivät anna yhtään tiedotetta tai lausuntoa asian tiimoilta. Jos sinulle soitetaan ja kysytään asioista, kerro että tilanteesta tiedotetaan leirin nettisivuilla. Tiedotteessa myös kerrotaan, kuka antaa asiasta lisätietoja. Älä vastaa mahdollisiin kysymyksiin äläkä spekuloi.

KRIISITILANTEESSA ÄLÄ KERRO:

- henkilöiden nimiä tiedotusvälineille tai muille ulkopuolisille
- poliisitutkintaan liittyviä tietoja; niitä antaa vain poliisi
- arvioita tai olettamuksia tapahtumien syistä; vältä sanoja ”ehkä”, ”mahdollisesti”, ”todennäköisesti”.
- arvioita tai olettamuksia siitä, miten tilanteeseen on etukäteen varauduttu

VOIT KERTOA:

- ettet tiedä, mutta voit ottaa selvää
- ulkopuolisille, kuka antaa lisätietoja (tämä tieto löytyy kriisitilannetta koskevasta tiedotteesta)

Jos Kimaralla kohdataan kriisi, siitä tiedotetaan nopeasti ja hallitusti. Tieto voi tulla suullisesti tiimien palavereissa, savun kautta tai lyhyellä paperitiedotteella.

Leirillä on ammattilaisia, jotka osaavat jutella ja tukea leiriläisiä, jotka ovat olleet mukana näkemässä tai kokemassa jotain negatiivista. Ota rohkeasti yhteyttä pieneltäkin tuntuvan tapahtuman jälkeen lataamoon tai henkisen turvan tiimiin. Huolien kanssa ei tarvitse jäädä yksin.



VIESTINTÄ

Huolehdittehan, että lippukuntanne nettisivuilta löytyy yhteystiedot, kehen tulee olla yhteydessä Kimara-asioissa. Leiriläisiä on pyydetty kääntymään kysymystensä kanssa oman savunsa puoleen. Vaikeissa kysymyksissä savunjohtaja voi kysyä neuvoa omalta savuvalmentajaltaan.

Leirillä

Oman kylän viestintä

Leirillä savuvalmentajat viestivät yleisiä asioita oman kylänsä johtajistojen kanssa Whatsapp-ryhmässä. Lisäksi koko kylä tapaa kerran päivässä johtokolmikkojen kesken kyläkokouksessa.

Leiriapplikaatio

Leirille tulee oma applikaatio. Voit ladata etukäteen applikaation App storesta tai Google Playsta nimellä Kimara.

Applikaatiossa pystyt lataamaan arvoa CoreGo-rannekkeelle, jolla voit maksaa leirin aikana kahviloissa.

Applikaatiosta näet leirin aikataulun, ajankohtaisia uutisia, ohjelman sisällöt, yhteiset pelisäännöt sekä ruokalistan.

Ilmoitustaulut

Ilmoitustauluja löytyy Kimarakeskuksen vierestä ja alaleirikeskuksista. Erityisesti alaleirikeskusten ilmoitustauluilla viestitään savuja koskevia asioita.

Leirinaikainen yhteydenpito huoltajiin

Kun huoltaja haluaa saada yhteyden leirille, hän on ensisijaisesti yhteydessä suoraan lapseen tai savun johtajiin. Kannattaa ohjeistaa huoltajia yhteydenpitoon etukäteen: kehen johtajaan haluatte huoltajan olevan ensimmäisenä yhteydessä? Paras soittoaika ei ole juuri ennen nukkumaanmenoa, koska koti-ikävä voi yllättää. Jos kotoa kerrotaan tunnepitoisia uutisia leirin aikana, kannattaa johtajaakin tiedottaa asiasta, jotta hän voi tarvittaessa olla lapselle tukena.

Huoltajien on mahdollista soittaa myös kimarakeskuksen päivystävään numeroon. Leiritoimisto päivystää puhelimen äärellä klo 8–20.

Kännykät leirillä

Kimaralla on puhelimen käyttö sallittu ja virtapankkien lataus onnistuu alaleirikeskuksilla. Joissakin ohjelmissa voidaan tarvita kännykkää.



Puhelinten lataus

Kännykät kulkevat leirillä aina omalla vastuulla – niin ohjelmassa kuin kaikissa latauspaikoissa. Ohjelmissa on luvassa vauhdikastakin tekemistä, jossa on riski kadottaa tai kolhia kännykkä, joten kännykkä kannattaa kenties jättää rinkaankin ohjelman ajaksi. Öisin kännykätkin nukkuvat.

Virtapankkeja ja puhelimia ladataan oman savun latauslaatikossa. Virtapankki tai puhelin laitetaan laatikkoon, jonka savun johtaja vie lataukseen. Nimikoi oma laitteesi ja piuhasi, jotta ne löytävät ladattuna takaisin perille.

Kimara saa näkyä sosiaalisessa mediassa – postaa Kimarasta merkitsemällä @kimara2024, #partioscout ja #päpa.



OHJELMA

Kimaran ohjelma on sekoitus elämyksiä, kokemuksia ja välähdyksiä. Sudenpentuohjelma muodostuu kahdesta sudenpentulaaksosta. Seikkailijat ja tarpojat osallistuvat yhdessä heille suunnattuihin ohjelmakokonaisuuksiin. Seikkailijoiden ja tarpojen ohjelma muodostuu laaksoista (Aalto, Erämaa ja Kaupunki) ja liikkuvista ohjelmakonsepteista (Virvatulet ja Lähde). Kaikki laaksot ovat auki aamupäivällä klo 10.00–12.30 ja iltapäivällä klo 14.00–16.30. Laaksoihin saavutaan porrastetusti. Virvatulet ja Lähde -ohjelmakokonaisuuksiin jokaiselle savulle informoidaan tarkempi aikataulu erikseen. Samoajien leiriohjelma muodostuu niin pestistä kuin samoajaohjelmastakin. Johtajille on suunnattu oma ohjelma.

Ohjeita saattajalle

Katso ohjelman kuvauksesta, onko ohjelmaan määritelty saattajien lukumäärä. Saattajana toimii lähtökohtaisesti ikäkausivastaava ja tarvittaessa lisäksi savun muut johtokahdeksikkoon kuuluvat.

Ryhmittele tarvittaessa leiriläiset ohjeiden mukaan ennen ohjelmaan saapumista. Joissakin ohjelmissa on erikseen ohjeistettu ohjelmaan saapuminen tai ohjelma-alueella liikkuminen. Ohjelmalaaksoihin tarjotaan mahdollisuuksia tutustua ennakkoon.

Huolehdi, että kaikilla on mukanaan tarvittavat varusteet.

Kaikkiin ohjelmiin tarvitaan vähintään

- ☐ Pikkureppu
- ☐ Juomapullo
- ☐ Päähine
- ☐ Tukevat kengät (ei flip-flopit)
- ☐ Säänmukainen varustus
- ☐ Seikkailumieltä

Jokaisella ohjelmaan osallistuvalla vartiolla tai sen saattajalla tulee olla nämä tarvikkeet mukanaan yhteen laukkuun pakattuna:

- ☐ Ensiside tai vastaava
- ☐ Laastaria
- ☐ Puhdistusaine
- ☐ Aurinkorasva
- ☐ Hyttysmyrkky
- ☐ Kello

Sudenpentuohjelma



Akelat:

Sudenpentulaaksoja on kaksi; Me yhdessä ja Minä itse. Molemmissa laaksoissa vietetään aikaa yhden leiripäivän ajan.

Sudenpennut saapuvat laaksoihin porrastetusti ja aikataulut ilmoitetaan kyliin erikseen. Porrastuksiin vaikuttaa esimerkiksi ruoka- ja uintiajat. Sunnuntaipäivän aikana sudenpennuilla on mahdollisuus uintiin ja joillekin uintiaika saattaa vaikuttaa laaksossa vietettävään aikaan. Kaikkiin aktiviteetteihin ei välttämättä ehdi tai pääse ja tästä on hyvä keskustella sudenpentujen kanssa etukäteen.

Sudenpentulaaksojen aikaan sepot tarjoavat akeloille pienen levähdyshetken Lataamossa laakson alueella.



Me yhdessä -laakso

Me yhdessä -laaksossa sudenpennut pääsevät harjoittelemaan yhdessä toimimista sekä tutustumaan ympäröivään maailmaan ja yhteiskuntaan.

Laaksoon saapuminen:

Sudenpennut saapuvat laaksoon noin kahdeksan henkilön ryhmissä.

Henkilökohtaiset varusteet:

Työ-/puutarhahanskat

Uimavarusteet mahdollisesti (tarkista uintiaikanne)

Saattajan varusteet:

Saattajat eivät tarvitse mitään erityistä mukaansa. Halutessaan saattajat voivat ottaa mukaansa oman mukin.



Minä itse -laakso

Laaksossa sudenpennut harjoittelevat partiotaitoja ja tekevät aktiviteetteja sekä akelan ohjaamana, että pienryhmissä.

Laaksoon saapuminen:

Laaksoon saavutaan akelan kanssa maksimissaan kahdeksan hengen ryhmissä. Ennen laaksoon saapumista on hyvä jakaa lauma valmiiksi noin 2-3 henkilön pienryhmiin.

Henkilökohtaiset varusteet:

Uimavarusteet mahdollisesti (tarkista uintiaikanne)

*Saattajan varusteet:*

Sudenpentujen puukot nimikoituna saattajalla

Trangia, tulitikut ja siveltimiä

Seikkailija- ja tarpojaohjelma



Aalto-laakso

Aalto-laakso on taiteen ja teknologian kimara. Laakso on tehty yhteistyössä Aalto-yliopisto Juniorin kanssa. Laaksossa pääsee tekemään omilla käsillä, tutkimaan ympäröivää luontoa ja todistamaan teknologian ja taiteen ihmeitä: mm. *mikrossa tehty biomuovi, ohjelmointi sekä Pölyttäjän paratiisi -yhteisötaideteos ovat listalla!*

Saattajat

Vartion mukaan tulee saattaja, joka kiertää laakson rasteja vartion kanssa päivän ajan. Saattaja auttaa vartiota pohtimaan päivän aiheita, pitämään vartion aikataulun kunnossa sekä auttaa mahdollisissa ongelmatilanteissa.

Laaksoon saapuminen

Laakson saavutaan leiritorin kulmalta, hiekkatietä pohjoiseen Jeon katokselle.

Henkilökohtaiset varusteet:

Vessapaperirullan hylsy

Paikattava vaate

Saattajan varusteet:

Sama kuin vartion jäsenille, jos saattajakin haluaa osallistua rastitehtäviin.



Erämaalaakso

Erämaalaaksossa leiriläiset pääsevät haastamaan itseään monella eri tapaa, sekä tutustumaan itseensä ja omiin rajoihinsa. Aktiviteetit kuvataan profiileilla, jotka mittaavat fyysisen, henkisen, sosiaalisen, ja älyllisen haastavuuden määrää. Leiriläiset täyttävät itsestään profiilikortin samoilla kriteereillä ennen laaksoa, ja mitä erilaisemman aktiviteetin leiriläinen valitsee, sitä isommalla kertoimella hän saa suorituspisteitä. Tarkoitus on ohjata lapsia tutustumaan omiin ominaisuuksiinsa, tukemaan toisiaan, ylittämään omia henkisiä esteitä, sekä oppimaan uusia taitoja. Laakson tavoite on olla se laakso, joka aiheuttaa positiivista sydämentykytystä ja wau-efektejä.

Henkilökohtaiset varusteet:

Juomapullo



Vaatteet, joissa voi liikkua ja jotka voivat likaantua

Hyvät kengät liikkumiseen.

Saattajan varusteet:

Ei erityisiä tarpeita saattajien varusteille.



Kaupunkilaakso

Laakson tavoitteena on tutustuttaa leiriläistä kaupunkikulttuuriin. Osallistuja pääsee harjoittamaan luovuuttaan ja ilmaisukykyään. Ohjelma haastaa myös osallistujaa pohtimaan omaa vastuullisuuttaan ja vastuullista kaupunkia. Seikkailija/tarpoja oppii vastuullisuustekoja esim. tuunaamalla vanhoja tavaroitaan tai tutustumalla kaupunkisuunnitteluun. Laaksossa pääsee myös harjoittamaan luovuuttaan käsitöiden kautta ja yhteistyötaitojaan.

Henkilökohtaiset varusteet:

Juomapullo

Istuinalusta

Muistiinpanovälineet

Tuunattava vaate (suositus: vaalea paita tai kangaskassi)

Saattajan varusteet:

Ei erityisiä tarpeita saattajien varusteille.



Virvatulet-ohjelmakokonaisuus

Virvatulet ovat tarinallinen seikkailu, jossa osallistuja temmataan mukaan syvemmälle leirin tarinan syövereihin. Ohjelman aikana vartiot kiertävät rastilta toiselle saatujen vihjeiden perusteella. Virvatulilla vartiot pääsevät testaamaan osaamistaan niin fyysisissä kuin älyllisissä tehtävissä. Ohjelma pyrkii tarjoamaan osallistujalle oivalluksia omasta ympäristöstään, rakentamaan yhteistyötaitoja ja innostumaan uusista tehtävistä ja haasteista. Ohjelmaa rytmittävät myös välitehtävät ja valinnan mahdollisuudet päivän aikana.

Ohjelma on auki laaksopäivisin klo 10-12:30 ja 14-16:30. Vierailupäivänä ohjelma on auki rajatusti. Lisätiedot Virvatulien infopisteeltä Raffun lavan kupeesta vierailupäivänä. Virvatuli-ohjelma on avoinna myös keskiviikko iltana yhdessä Aalto-laakson kanssa klo. 21-22.

Ohjelmaan saapuminen

Ohjelma alkaa Raffun lavalta. Ohjelmaan kannattaa saapua leirisuoralta kohti Raffun lavaa. Pohjoisen suunnasta voi myös saapua alaleirit halkovaa tietä pitkin.



HUOM! Ohjelma alkaa klo. 10 ja silloin ohjelmaan osallistuvan porukan tulee olla aloitusvalmiina Raffun lavan edustalla.

Henkilökohtaiset varusteet:

Juomapullo

Päähine

Istuinalusta

Liikkumiseen soveltuva vaatetus ja hyvät kengät liikkumiseen

Huomioi varustuksessa myös mahdollisen uintivuoron ajoittuminen ohjelma-ajalle

Saattajat

Vartion mukaan tulee saattaja, joka kiertää laakson rasteja vartion kanssa päivän ajan. Saattaja auttaa vartiota pohtimaan päivän aiheita, pitämään vartion aikataulun kunnossa sekä auttaa mahdollisissa ongelmatilanteissa.

Saattajan varusteet:

Ei erityisiä tarpeita saattajien varusteille.



Lähde-ohjelmakokonaisuus

Lähteessä ohjelma painottuu ilmasto- ja vastuullisuusohjelmaan, jossa päästään tekemään konkreettisia tekoja ympäristön hyväksi sekä oppimaan lisää näistä teemoista meidän ja yhteistyökumppaneiden rasteilla.

Lähde koostuu kahdesta eri ohjelmakokonaisuudesta, joihin molempiin osallistujat osallistuvat:

Ensimmäinen ohjelmakokonaisuudessa kierretään leirin ulkopuolelle sijoitettuja rasteja ja osallistutaan Luutajoen ennallistamiseen sekä Suomen ympäristökeskuksen kansalaishavainnointirasteille.

Toisessa ohjelmakokonaisuudessa osallistutaan rasteille, jotka sijaitsevat Lähteelle merkityllä ohjelma-alueella. Näillä rasteilla tutustutaan omiin mahdollisuuksiin vaikuttaa ilmastoon ja saadaa lisätietoja liittyen leirin tarinaan.

Ohjelmakokonaisuuksiin osallistutaan joko aamupäivän tai iltapäivän aikana. Esim. Vartio X osallistuu aamupäivällä leirin ulkopuolella järjestettävään ohjelmaan. Palaa syömään lounaan leiriin ja osallistuu lounaan jälkeen leirialueella järjestettävään ohjelmakokonaisuuteen. Aikataulut näistä osallistujajaoista tiedotetaan myöhemmin.

Laaksoon saapuminen

Laaksoon saavutaan suoraan ruokailun jälkeen vartioittain, leirisuoralle merkitystä pisteestä/portista. Ohjelma-alueelle saapumisen jälkeen ilmoittaudutaan lähtöpisteelle, josta vartio saa suoritusohjeet.

*Henkilökohtaiset varusteet:*

- Päiväreppu
- Hyvät kävelykengät (lenkkarit)
- Säänmukainen vaatetus (huom. hattu ja aurinkorasva)
- Täysinäinen vesipullo
- Kirjoitusvälineet, kynä ja paperi
- Istuinalusta
- Ruokailuvälineet (koko setti, siirrytte ohjelmasta suoraan ruokailuun)
- Uimakamat (pyyhe, uikkarit, vaihtovaatteet - uimavuoro voi osua kohdalle leirialueen ohjelman aikana)

Saattajan varusteet:

- Samat kuin osallistujilla (pl. Uintikamat, jos saattaja ei mene uimaan)
- Puhelin, jossa akkua
 - Kello, jos ei puhelinta

Samoajaohjelma

Samoajien ohjelma koostuu samoajapassista, jonka avulla samoajat toteuttavat monipuolisesti samoajaohjelmaa ja osallistuvat 2-3 päivän ajan samoajapestiin. Samoajat ovat tervetulleita myös kaikkeen johtaja-alue Välähtämön ohjelmaan. Osana samoajapassia on myös Tehdään leiri - tasku, joten samoajat osallistuvat lippukunnan leirivalmisteluihin.

Päivän samoajaohjelman ja ajankohtaisimmat tiedot löytyvät helposti padletista samoajien omalta sivulta, *leiriappista* tai Välähtämön ilmoitustaululta johtaja-alueen portin vierestä!

Samoajaluotsille

Kiitos että olet leirillä, samoajaohjelma kiittää ja kumartaa juuri sinua! Mikäli on vaikeaa keksiä samoajillesi sopivaa ohjelmaa, heidät voi aina lähettää Samoajamoon tutkimaan päivän ohjelmavaihtoehtoja tai ihan vain hengaamaan.

Toivomme, että samoajien kanssa keskustellaan etukäteen siitä, että myöhään jatkuvat ohjelmat on suunnattu samoajille, joiden pesti ei seuraavana päivänä ala aikaisin aamulla. Samoajan on tunnettava vastuunsa ja oltava toimintakuntoinen pestissään, vaikkei nukkuisi koko yönä.

Niin samoajilta kuin luotseiltakin toivotaan palautetta siitä, mikä on onnistunutta ja mikä vaatisi parantamista. Palautetta voi antaa esimerkiksi Samoajamoon.

Ethän pelkää kysyä Välähtämön Auttamosta lisätietoja, mikä ikinä askarruttaakaan.



Samoaajapassi

Samoaajapassissa on kaksi tasoa. Suorittamalla kaikki perustason tehtävät, samoaja saa pienen palkinnon Välähtämön infotiskiltä eli Auttamosta.

Lisäksi samoaja voi suorittaa supersamoajatason, jonka suorittamalla saa vielä jotain ekstra!

Huomaa, että suorituksia on mahdollista yhdistää niin että tekemällä yhden asian voi saada suorituksen useampaan kohtaan.

PERUSTASO:

1. Pesti
2. Tehdään leiri:
3. Paussit
4. Välähtämön johtajaohjelma
5. Tutustuminen
6. Päivän hyvä työ

SUPERSAMOAJATASO:

1. PET eli pestielämään tutustuminen.
2. Päivän hyvä työ
3. Paussit
4. Välähtämön johtajaohjelma
5. Tutustuminen

Samojien pestit

Samoaajat toimivat leirillä pestissä savussa muodostetuissa vartioissa. Muodostettavien pestivartioiden määrä ilmoitetaan savuille etukäteen ja ne koostuvat 4–8 henkilöstä. Jos savuissa on useampi pestivartio, vartiot voivat keskenään sopia mihin annetuista pesteistä mikäkin vartio osallistuu.

Mikäli lippukunnassa on samoajia, jotka ovat jo pestautuneet isompiin pesteihin leirille, he eivät osallistu pestiin oman vartionsa mukana.



Johtajaikäisten ohjelma

Leirillä johtamistehtävissä toimivien samoajien, vaeltajien ja aikuisten ohjelma keskittyy Välähtämöön. Välähtämössä on tarjolla ohjelmaa sekä vapaasti oman aikataulun mukaan että aikataulutetusti yhteisesti. Luvassa on kädentaitoja, liikuntaa, pelailua ja mahdollisuuksia osallistua erilaisiin koulutuksiin ja keskusteluihin. Iltaisin on luvassa teemabileitä päälavalla ja mahdollisuus viettää aikaa rennosti Välähtämön alueella.

Johtajilla on myös mahdollisuus tutustua ohjelmalaaksoihin, Erämaa- ja Kaupunkilaaksot ovat auki tiistai-iltana klo 21–22 sekä perjantaaamupäivällä, Minä Itse & Me Yhdessä-laaksot sunnuntai-iltana klo 21–22 sekä Aalto-laakso ja Virvatulet keskiviikkoiltana klo 21–22.

Johtajaikäisten ohjelmasta informoidaan Kimaran viestintäkanavissa sekä Välähtämön fyysisessä ja digitaalisessa ilmoitustaulussa. Seuraa sieltä päivittäisiä aikatauluja tai piipahda Välähtämön Auttamossa kysymässä ohjelmasuosituksia juuri sinulle.

Pestit ja Työkkäri

Kaikilla leirille osallistuvilla vaeltajilla tai aikuisilla tulisi olla pesti tiedossa ennen leirille saapumista joko savussa tai leirin tekijäorganisaatiossa. Päiväleiriläiset ja muut yllättäen pestittömät voi leirin aikana ohjata Työkkäriin, jossa heille etsitään pestit. Työkkäri löytyy Kimarakeskuksesta tai digitaalisesti.

Yhteisohjelmat

Koko leirin yhteisissä ohjelmissa eli elämysohjelmassa pääsee näkemään koko Kimaran kerralla. Yhteisiin ohjelmiin kokoonnutaan koko leirin voimin kolme kertaa: avajaisiin, keskiäisiin ja päättäjäisiin.

Avajaisissa pääsemme seuraamaan Oterman ensiaskelia vieraassa maailmassa. Avajaisiin koko leiri kokoontuu ensimmäistä kertaa yhteen suureksi osallistujakimaraksi leiribiisin kajahtaessa voimakkaana Evon metsiin nostaen huivit ja leirifiiloksen taivaisiin. Vaan kuinka käy Oterman arvaamattomassa maailmassa?

Maanantai-iltana koko leiri asettuu viimeisen kerran keskiäisten äärelle. Keskiäisissä on luvassa vaarallisia tilanteita ja koskettavia kohtaamisia. Keskiäiset kruunaa sudenpentujen viimeisen leiri-illan.

Yhteisohjelma saa arvoisensa päätöksen päättäjäisissä torstai-iltana. Leiriläisten lisäksi myös tarinan hahmot valmistautuvat jättämään hyvät – ainakin hetkeksi.

Ohje saattajille

Savulle osoitetaan reitti ja paikka, mihin savu asettuu lava-alueella.

Siirtymiset yhteisiin ohjelmiin tapahtuvat kylittäin alaleiristaabien toimesta. Kylät kokoontuvat yhteen ohjelmiin siirtymisiä varten annettujen ohjeiden mukaisesti. Jotta siirtymät onnistuvat



sujuvasti, jokaisen savun tulisi pitää huolta myös omista ulkomaalaisista vieraistaan, että nämä ovat ajoissa valmiina siirtymisiin. Kylät ohjataan omille katsomoalueilleen lavan ympäristöön. Yleisöalueelle on merkitty turvakäytäviä, jotka on pidettävä avoimina koko ohjelmien ajan. Meitä on niin paljon, että osa alaleireistä joutuu odottamaan ohjelmien alkua katsomoalueella melko pitkään. Lavalla on viihdyttävää ja mahdollisesti myös interaktiivista ohjelmaa odotusaikana sekä ennen ohjelmaa että sen jälkeen. Alaleiristaabi antaa kyläkohtaiset, ohjelmien jälkeiset poistumisohjeet savuille.

Ohjelma sisältää voimakkaita valo- ja ääniefektejä.

Mukaan tarvitset:

- Istuinalusta
- Juomapullo
- Säänmukainen vaatetus
- Partioasu

Savut tarvitsevat mukaan:

- Lippukuntien kyltit
- Lippukuntien liput
- Musta puvuntakki ja aurinkolasit (keskiäisiin)

Keskiäisisten erikoisvarustus per savu:

Jokainen savu valitsee keskuudestaan yhden henkilön, jolle jaetaan aurinkolasit ja puvuntakki. Valittu henkilö voi olla samoaja, vaeltaja tai aikuinen. Annettu materiaali täytyy pitää salassa etenkin nuoremmilta osallistujilta esimerkiksi kangaskassissa. Keskiäisten aikana annetaan merkki, milloin puku ja lasit pitää pukea päälle ja saapua lavan eteen. Tarkempi ohjeistus annetaan leirin aikana ja keskiäisissä.

Vierailupäivä

Vierailupäivän tarkoituksena on tarjota halukkaille vierailijoille mahdollisuus päästä tutustumaan partioleirin arkeen sekä toimintaan osallistujan näkökulmasta. Vierailupäivään on mahdollista saapua ennakkoon hankitulla yhteiskuljetuksella tai omalla autolla. Lisätiedot lipunmyynnistä ja ostamisesta löytyvät Kimaran nettisivujen vierailupäiväosiosta.

Huomioitahan savussanne, että kyläilijät ovat mahdollisesti ensimmäistä kertaa tutustumassa partioleiriin ja saattavat vaatia huomattavan selkeää ohjeistusta esimerkiksi siirtymisistä sekä ruokailusta. Vierailupäivä on erittäin hyvä tapa saada omalle toiminnalle hyvää markkinointia kotiväen suuntaan - toimitaanhän sen mukaan!



Vierailupäivän aikataulu:

Klo 10 ja 11.30 Vierailijoiden bussit saapuvat kahdessa aallossa

Klo 10–16 Laaksot avoinna

Lounas savun aikataulujen mukaan (kyläilijät syövät savun kanssa)

Klo 13.15–14.15 yhteislaulutilaisuus päälavalla

Klo 14.30 ja 16.00 Bussit lähtevät takaisin kotiin (sudenpennut ja vierailijat samoilla busseilla)

Päivän ohjelma

Vierailupäivän ohjelma on hyvin vapaamuotoinen. Leiriläiset ja vierailijat voivat päivän aikana vapaasti tutustua leirialueeseen ja savuihin sekä osallistua oman kiinnostuksen mukaan erinäisiin ohjelmiin. Ohjelmalaaksot ovat vierailupäivänä kaikille auki, kuitenkin rajallisesti ja pienemmällä kapasiteetilla, esimerkiksi osa rasteista on vain itsenäisesti suoritettavissa.

Laaksot vierailupäivänä:

Aaltolaakso, auki 10–16

Erämaalaakso, auki 13.30–16 (+illalla johtajille)

Kaupunkilaakso, auki 10–16

Minä itse -laakso, auki 10–16 (vain kiipeily & pomppulinna)

Ohjelmaa löytyy lisäksi kumppanuuskylästä ja leiritorilla olevasta pop up -toimintapisteestä. Johtajakahvila & Välähtämö ovat auki normaalisti (edelleen vain johtajille). Uimaranta ei ole vierailupäivän aikana auki. Lisäksi lounaan jälkeen klo 13.15–14.15 päälavalla järjestetään yhteislaulutilaisuus, johon kaikki ovat tervetulleita.

Savujohtajiston kannattaa huomioida päivän aikana nuoremmat leiriläiset, joille ei tule vieraita. Savussa voidaan heille järjestää omaa toimintaa tai he voivat osallistua päivän aikana aukioleviin ohjelmiin.

Varustelista vierailijalle

Sään mukainen liikkumiseen sopiva vaatetus, koko päivä ollaan ulkona

Ruokailuvälineet (lautanen, aterimet, muki, astiapypyhe)

Istuinalusta

Juomapullo

Kumppanuuskylä

Kumppanuuskylä on leirin keskipiste, jossa voi tutustua Kimaran ja Suomen Partiolaisten kumppaneihin sekä niiden yhteistyöhön. Kumppanuuskylä tarjoaa monipuolista ja soveltuvaa ohjelmaa lyhyitä vierailuja varten. Esimerkiksi Partiomuseo on tulossa.



Leiriläiset voivat vapaasti tutustua kumppanuuskylään muiden leiriohjelmien välillä. Kylä on avoinna su-ti 28.-30.7. klo 10-16 ja sijaitsee leirisuoralla, eteläisessä kolmiossa.

Sateenkaarikohtaamo

Kumppanuuskylässä sijaitseva Pinkkipartio ry:n Sateenkaarikohtaamo on Kimaran yhteinen kohtaamispaikka, joka tarjoaa leirin ajan vertaistuellista ja yhteisöllisyyttä edistävää ohjelmaa sateenkaaripartiolaisille, koulutuksia seksuaalisen suuntautumisen ja sukupuolen moninaisuuden teemoista, sekä monipuolista viihteellistä ohjelmaa sateenkaarikulttuurin aiheisiin liittyen kaikille leiriläisille. Muusta kumppanuuskylästä poiketen Sateenkaarikohtaamo on auki 27.7.-2.8. Klo 9:30 – 23:00.

Kansainvälisyys

Kimaralla on myös kansainvälisiä osallistujia, jotka ovat mukana leiriarjessa suomalaisten osallistujien tavoin. He majoittuvat osana suomalaisia savuja ja heitä voi kohdata kaikkialla leirialueella. Kimara on hyvä mahdollisuus tutustua partiolaisiin toisista maista ja oppia heidän kotimaidensa partio- ja muusta kulttuurista.

Kansainvälisille osallistujille soveltuu pääsääntöisesti sama ohjelma kuin suomalaisille. Olettehan valmiita auttamaan tarvittaessa vieraita englannin kielellä, jotta heidän leirikokemuksestaan tulee mahdollisimman hyvä.

KV-osallistujien johtaja on heidän oma joukkueenjohtajansa. Mikäli joukkueenjohtaja tai savunjohtaja ei osaa auttaa ongelmassa, voi kysyä apua kimarakeskuksesta.



HYVINVOINTI

Kiittäminen

Helpot ja nopeat – tee ainakin nämä!

Huomioi tiimisi jäsenet henkilökohtaisesti

Tehokkain tapa kiittää ja huomioida on tehdä se henkilökohtaisesti. Muista kysellä kuulumisia (muitakin kuin leirintekoon liittyviä) ja koita huomioida tiimiläisiäsi pienilläkin teoilla (osta vaikka kokousevääksi lempparihedelmiä ja merkkaa kalenteriin syntymäpäivät). Henkilökohtaisuus tuo tunteen, että joku välittää. Ja toisaalta: mitä merkkaa tyhjät kiitokset, jos ei saa huomiota muuten.

Sano kiitos ääneen

Tämä on kaikista tärkein ja helpoin tapa kiittää! Projektin lopussa annettava kiitoslahja ei korjaa sitä, jos projektin aikana ei kertaakaan sanonut ääneen “Kiitos, teet hyvää työtä!”. Tämä myös todella helposti unohtuu kiireessä.

Kiitä viesteillä ja kehu julkisesti

Julkinen kiittäminen ja kehuminen on helppo tapa saada vähän enemmän vipua viesteillä lähetettäviin kiitoksiin. Esimerkiksi oman tiimin WhatsApp-ryhmässä voi helposti ja kevyesti kehua muita. Samalla muutkin toivottavasti uskaltavat tehdä samoin!

Ota kuvia yhteisistä hetkistä

Kiittäminen ja yhteishenki kulkevat käsi kädessä ja tukevat toisiaan! Älkää siis arastelko ryhmänne inside-vitsejä, vaan kerätkää nekin rohkeasti talteen kokousmuistiinpanojen lisäksi. Kuvien ottaminen on pieni vaiva, mutta palkitsee myöhemmin. Kuvia ja tekstejä voi myös yhdistää tiiminne omiksi meemeiksi.

12 keinoa luontevan kiittämisen lisäämiseen

1. Opettele huomaamaan pienet asiat arkipäivässä. Ensin omassa elämässäsi ja sitten toisten tekemät.
2. Kerro toiselle, mitä hyvää olet hänen tekemisessään huomannut. Ihmiset ovat kiitollisia, kun he tulevat positiivisella tavalla huomatuksi.
3. Anna kiitos välittömästi. Älä pitkitä kiitoksen antamista, kun siihen on vähänkin aihetta.
4. Muista kiittää, vaikka olisi kiire.
5. Ole rehellinen ja aito. Sano vain sitä, mitä oikeasti tarkoitat. Jätä sanomatta, jos et todella tarkoita. Teeskennelty kiitos ei saa hyvää aikaan. Kiitos vesittyy, jos olet teennäinen.
6. Älä pue kiitokseen taka-ajatuksia, pyyntöjä tai toiveita. Kiitos on kuin lahja, jonka toinen saa ilman vastalahjaa.



7. Auta vastaanottajaa ottamaan positiivisen palautteen vastaan. Kuuntele hänen palautettaan.
8. Älä koskaan vähättele kenenkään kiitosta sanomalla ”No ei se nyt mitään” tai ”Eipä kestä” Jos sinulla on ollut tapana käyttää tuollaisia sanontoja, opettele niistä pois.
9. Kiitä kiitoksesta.
10. Tee kiittämisestä ja positiivisen palautteen antamisesta jokapäiväinen tapa.
11. Älä pelkää liiallista kiittämistä.
12. Jaa kiitosta myös yhteisissä tilanteissa. Julkinen kiittäminen voi vahvistaa yhteishenkeä ja rohkaista muitakin arvostamaan toistensa ponnisteluja.

Kimaralla on hiljentymisalue, johon saa vetäytyä rauhoittumaan. Hiljentymisalue on merkitty karttaan ja löytyy Pitkänniemenjärven itäiseltä rannalta. Monumentilta on kyltitys alueelle ja tarvittaessa aluetta voi varata omaan/oman katsomuksen käyttöön Lataamosta.



LEIRIARKKI

Esteettömyys

Leirialueen peruspalveluihin, kuten ruokailuun, päälavalle, kahvilaan, ensiapupisteelle ja pesutiloihin, pääsee leveää polkua tai hiekkatietä, ja ne on sijoitettu tasaiselle maalle lähelle leirisuoraa. Kimaralla on esteettömiä suihkuja ja vessoja. Jotkin ohjelmat järjestetään metsämaastossa, eikä niihin välttämättä ole esteetöntä kulkua.

Ruokailu

Yleistä

Muonitus tarjoaa Kimaralla kaikille leiriläisille heille sopivaa ja ravitsevaa ruokaa. Muonitus toimii kahdella massakeittiöllä ja yhdellä erityisruokavalioketiöllä. Leirinajan ruokahuolto toteutetaan yhteistyössä ruokapalveluyritysten kanssa. Lounas ja päivällinen tilataan paikan päälle lämpimänä ja jakovalmiina. Aamu- ja iltapala valmistetaan tukusta tilattavista valmiista komponenteista. Erityisruokavalioketiössä ruokailevat ne allergikot, joille tavanomainen leiriruoka ei syystä tai toisesta sovi. Ruokalista tulee nähtäville etukäteen ja samalla myös ruokien ainesosaluettelot on mahdollista tarkistaa ennen ruokailua. Savujen on hyvä varmistua siitä, että etenkin nuorempien leiriläisten kohdalla he löytävät itsensä oikeasta paikasta ruokailemasta. Vaikka Kimaralla syödäänkin osin muutakin kuin perinteistä sekaruokaa, ovat johtajat suuressa roolissa siinä, kuinka leiriläiset ruokaan suhtautuvat. Me muonituksessa emme erittele ruokaa liha- ja kasvisruoiksi tarpeettomasti, vaan tarjoilemme maittavaa ruokaa jokaiselle.

Miten toimin ruokailussa?

Niin kutsutut massaruokailut tarkoittavat kahta keittiötä, joissa suurin osa leiriläisistä syö. Keittiössä on tarjolla "massaruokaa", joka on tarkoitettu leiriläiselle, jolla ei ole erityisruokavaliota. Tämän lisäksi keittiössä on oma linjasto erilaisille kasvisryöjille. Muut allergeenit tarkentuvat lähempänä leiriä. Keittiö toimii linjastoperiaatteella.

Linjaston etapit ovat seuraavat:

1. Käsienpesu
2. Ruoanjakolinjasto
3. Juomapiste
4. Ruokailukatos
5. Tiskilinjasto

[Näin ruokailet -video](#). Roihulle tehty video "Näin toimit ruokailussa" toimii myös Kimaralla.



Ruokailuvälineet

Jokaisen leiriläisen ruokailuvälineistön suositellaan koostuvan seuraavista kankaiseen ruokailuvälinepussiin pakattavista ruokailuvälineistä:

Syvä lautanen

Muki

Lusikka, haarukka sekä veitsi (tai yhdistelmä)

Kankainen astiapypyhe (x2, vaihtaminen puhtaaseen leirin puolivälissä kannustettavaa)

Oma keittiö ja ruoan jakajat

Eteläisellä keittiöllä syövät alaleirit Terra, ja Niityn Ryyni ja pohjoisella keittiöllä ruokailevat Otava, Niitystä Kimppu ja Toukka sekä perheleiri Kimalainen.

Yhteen ruokailuun tarvitaan savuista ruoanjakajia noin 60 henkeä keittiötä kohden. Savujen vastuulla on huolehtia, että he toimittavat ruokailuun heiltä pyydettävän määrän jakajia. Jakajien määräytyminen savujen kesken ilmoitetaan erikseen. Ruoanjakovuoro menee helposti oman pestin päälle, joten olethan pestiesihenkilöosi yhteydessä omista ruoanjakovuoroistasi.

Käsien pesu

Kädet tulee pestä aina ennen ruokailua saippualla.

Juoma- ja maustesaareke

Eri aterioilla saarekkeiden sisältö vaihtelee seuraavasti.

Aamupala

Kuumavesisaareke puuroa varten

Kahvi- ja teesaareke

Mehu- ja juomavesisaareke

Lounas

Mehu- ja juomavesisaareke

Maustesaareke

Päivällinen

Mehu ja juomavesisaareke

Maustesaareke

Iltapala



Mehu- ja juomavesisaareke
Mahdollisesti maustesaareke

Ruokailukatos

Leiriläinen syö ruokailukatoksessa istuen pöydän ääressä tai seisten kaapelikelarullan ääressä. Leiriläisiä on hyvä ohjeistaa siirtymään heti syötyään tiskilinjastoon ja siitä savuun odottelemaan, koska istumapaikkoja on rajoitetusti.

Tiskilinjasto

Tiskilinjastot toimivat samalla periaatteella, kuin aikaisemmilla suurleireillä ja suur tapahtumissa. Linjastolla astiat pestään neljässä vedessä: esipesu, pesu, huuhtelu, huuhtelu. Kaikki biojäte tulee tyhjentää lautaselta ennen tiskausta bioämpäriin.

Erityisruokavalioketittiö (Ervi)

Ervi-keittiö on Kimaran kolmas keittiö. Tässä keittiössä ruokailevat valtaosa ruoka-aineallergikoista. Keittiössä ruokailevat ohjeistetaan erikseen, joten kaikki kyllä saavat itselleen sopivaa ruokaa. Mikäli oma ruokavaliio mietityttää, esimerkiksi moniallergisuuden takia, voi yhteyttä ottaa muonituspäälliköihin ennen leiriä. Kannustamme myös savunjohtoa olemaan omiin savunjäseniinsä yhteydessä, jotta he tietävät oman savunsa erityisruokavalioketittiössä ruokailevat. Ervi-keittiölle tulee jakoon myös massakeittiöllä olevat ruoat, mikäli leiriläinen voi sitä syödä tai jos mukana on saattaja. Ervi-keittiön lopullinen toiminta tarkentuu vielä lähempänä leiriä.

Esim. jos leiriläinen on allerginen vain ra'alle tomaatille, hän voi syödä ruoan muun savun kanssa omalla keittiöllään. Jos allergeenejä on useita, leiriläinen syö jokaisen ruoan Ervi-keittiöllä. Epävarmoissa tilanteissa voi leiriläinen tarkistaa ruoan sisällön keittiön ilmoitustaululta.

Ervi-keittiö toteutetaan buffettina, jossa kaikki komponentit on kypsennetty toisista erillään, ainoastaan suolalla maustettuna. Lounaan ja päivällisen buffetti rakentuu kolmesta osasta. Ensimmäisenä valitaan hiilihydraatin lähde 3-4:stä eri vaihtoehdosta, toisena haluttu määrä kasviksia noin 20:stä eri vaihtoehdosta ja viimeisenä proteiini. Näiden lisäksi tarjolla on kevyesti maustettuja kastikkeita ja maustebaari. Aamu- ja iltapala toimii samalla periaatteella, vain suppeampana ja hieman kohdennetummalla sisällöllä.

Tämän keittiön asiointi sujuu seuraavalla tavalla:

1. Käsienpesu
2. ruoanjakolinjasto, jossa jakajalle kerrotaan mitä ainesosia aterian yhteydessä haluaa syödä.
3. maustebaari
4. juomapiste
5. ruokailukatos



6. Tiskilinjasto

Saunat ja suihkut

Yksityisyys

Jos haluat peseytyä yksin, voit käyttää Kimaran yksityisiä suihkuja. Leirille on myös rakennettu pukukoppeja, joissa on mahdollista vaihtaa vaatteita omassa rauhassa.

Eteläiseltä rannalta löytyy suihkut, pukuhuoneet ja yksi iso sauna.

Sauna on auki joka päivä klo 10–22, ja siellä käydään peseytymisvuorojen mukaisesti. Suihkut ovat auki vuorokauden ympäri, päivisin peseytymisvuorojen mukaisesti. Suihkut siivotaan joka päivä klo 23, jolloin suihkuja ei voi käyttää. Siivoamisessa menee noin 30 minuuttia. Olethan kärsivällinen, jos siivouksessa kestääkin pitempään.

Suihkuissa ja pukuhuoneissa on erikseen naisten ja miesten tilat. Suihkurakennuksen vieressä on myös kuusi yksittäistä suihkua ja pukukoppia niitä tarvitseville. Inva-suihkut löytyvät myös. Sauna on yhteinen kaikille, ja siellä käytetään uima-asua.

Pukuhuonetilaa on pesuloissa rajatusti. Pyydämme pesulle saapuvia jättämään kaikki turhat tavarat savuun ja saunaan tai uimaan mennessä saapumaan paikalle uima-asussa.

Suihkujen ja saunan vesiä ei suodateta tai käsitellä mitenkään, vaan vedet tulevat järvestä ja menevät sellaisenaan takaisin luontoon. Näin ollen niissä ei saa käyttää muuta kuin biohajoavaa saippuaa/muita hygieniatuotteita eikä vettä saa juoda. Ethän pissaa tai kakkaa suihkuihin.

Vessat

Leirialueella on wc-käyntejä varten useita wc-pisteitä. Suurimmalta osalta wc-pisteistä löytyy myös esteetön wc ja pisuaari. Siirrettävät vessat pestään ja tyhjennetään päivittäin, mutta asiallinen ja siisti käyttö pitävät vessat kunnossa myös huoltojen välissä. Älä laita wc:n säiliöön mitään sinne kuulumatonta ja muista kohtuus paperin käytössä. Ylimääräinen paperi hankaloittaa wc:n tyhjentämistä ja lietteen jatkokäsittelyä. Vessakopeissa on roskikset esim. käytettyjä kuukautissuojia varten. WC-käynnin jälkeen tulee aina pestä kädet huolellisesti.

Pakkaa mukaan leirille rulla wc-paperia. Päivärepussa mukana kulkeva paperirulla pelastaa hädän hetkellä, jos vessapaperi on sattunut wc-kopista loppumaan, eikä uutta rullaa ole vielä ehditty vaihtaa.

Hygienia

Hampaiden pesemistä varten savussa tulee olla kannellinen ämpäri, johon pesuvedet syljetään. Ämpäri tyhjennetään aina tarpeen mukaan wc:ssä. Savu huolehtii ämpärin leirille.



Käsienpesupisteet sijaitsevat vessojen ja keittiöiden yhteydessä. Säännöllinen käsien peseminen on tärkeää epidemioiden torjumiseksi. Ohjeistattehan kaikki lapset pesemään kädet vähintään aina ennen ruokailua ja wc-käynnin jälkeen.

Leirillä ei ole tarjolla käsidesiä. Mikäli savu haluaa käyttää käsidesiä leirin aikana, se tuo käsidesin leirille itse.

Vauvojen pyily- ja vaippapyykissä palvelee perhekylä Kimalainen. Potat voi tyhjentää bajamajoihin.

Uiminen

Kimaralla varsinaisen leirin aikana **sudenpentujen, seikkailijoiden ja tarpojen** uinti tapahtuu vain valvotusti eteläisen järven (Ylinen Rautjärvi) hiekkarannalla ja aina uimamarin kanssa. Savujen uimavuoroilla rannassa on uimavalvonta.

Koska kaikki halukkaat eivät mahdu samaan aikaan rannalle, jokaiselle savulle on varattu omat uintivuorot. Saatte näistä tiedon samalla, kun muutkin leirin aikataulut varmistuvat.

Uimaan voi mennä savun omalla vuorolla lähijohtajan kanssa. *Savusta tulee olla uimaan mennessä valvojana 1 aikuinen jokaista alkavaa 10 lasta kohden.* Valvojana voi toimia johtaja, joka tuntee lasten nimet ja heidän uimataitonsa.

1. Pukekaa uikkarit päälle jo savussa. Jos päivä on kylmä, voitte pukea uikkareiden päälle lämpimämpää vaatetta. Näin rantaan tarvitsee ottaa mahdollisimman vähän tavaroita, jotka tahtovat helposti hävitä.
2. Jos uimavuoronne on laakso-ohjelman kanssa päällekkäin, pukekaa uikkarit jo ennen laaksoon lähtemistä ja napatkaa laaksoon mukaan pyyhe ja halutessanne Crocksit tms. uintikengiksi.
3. Jos uimavuoronne on lounas- tai päivällisaikaan, suunnitelkaa ruokailuaikanne niin, että ehditte myös uimaan.

Perheleirin asukkaat voivat uida vanhempien johdolla haluamanaan aikana.

Rakennus- ja purkuleireillä uimavalvontaa ei järjestetä, mutta uiminen on sallittua uimamarin kanssa oman harkinnan mukaan.

Jokaisella uimarilla on oltava uimapari. Uimapari menee yhtä aikaa veteen, pitää näköyhteyden toisiinsa vedessä ollessaan ja tulee yhtä aikaa vedestä pois. Näin apu on aina lähellä, jos joku sitä tarvitsee. Yksin ei saa mennä uimaan.

Rannan uima-alue on merkitty poijulinjalla, jota ei saa ylittää. Uimarannalla on pelastusrenkaita hätätilanteita varten. Rantavalvojat tunnistavat keltaisesta paidasta, jossa lukee VALVOJA. Rantavalvojat ovat tehtävään koulutettuja maallikoita, joilla on uintitaustaa tai muuta alan osaamista. He auttavat mielellään uimiseen liittyvissä kysymyksissä.



Uimaohjeet aikuisille (yli 18-v.)

Uimaan vain uimamarin kanssa!

Uinti on sallittua saunojen aukioloaikojen puitteissa. Päärannalla tulee lisäksi noudattaa seuraavaa aikataulua:

Uimaan (ja suihkuun) voi mennä:

- ennen klo 10
- klo 12–13
- klo 17 jälkeen.

Muulloin ranta on varattu lasten uintiin.

Vierailupäivänä ti 30.7. uiminen on sallittua vasta kello 18.00 alkaen.

Johtajasaunalta on kiellettyä uida pääuimarannan laiturirakenteille.

Jokainen johtajaikäinen on vastuussa kanssauimareistaan: jos havaitsee vaarallista tai haitallista toimintaa, on jokaisen vastuulla puuttua siihen. Olemme kaikki partiolaisia ja pidämme toisistamme huolta!

Uimaohjeet samoajille

Uimaan vain uimamarin kanssa ja täysi-ikäisen johtajan valvonnassa!

Voit uida saunojen aukioloaikana joko johtajasaunan rannassa tai eteläisellä päärannalla. Päärannalla tulee lisäksi noudattaa seuraavaa aikataulua:

Uimaan (ja suihkuun) voi mennä

- ennen klo 10
- klo 12–13
- klo 17 jälkeen.

Muulloin ranta on varattu lasten uintiin.

Vierailupäivänä ti 30.7. uiminen on sallittua vasta klo 18 alkaen.

Johtajasaunalta on kiellettyä uida pääuimarannan laiturirakenteille.

KÄYTÄ JÄRKEÄ, ÄLÄ OLE UHKAROHKEA JA PIDÄ HUOLTA KAVERISTA. VARMISTA, ETTÄ SAVUSSASI TIEDETÄÄN MILLOIN LÄHDET JA MILLOIN PALAAT UIMASTA.



Ympäristö ja kierrätys

Savun jätepiste ja jätteiden lajittelu

Kaikki savussa syntyvä jäte lajitellaan ensin savussa, jonka jälkeen se toimitetaan leirialueen yleisille jätepisteille. Yleiset jätepisteet löytyvät wc-pisteiden vierestä. Savussa tulee olla omat jäteastiat biojätteelle, muoville, kartongille, sekajätteelle, lasille ja metallille. Jätepiste kannattaa suunnitella jo etukäteen ja sitä varten tarvittavat astiat jokainen savu huolehtii leirille itse. Leirialueelta löytyvät myös yhteiset kierrätyspisteet paperille, paristoille, pienelektroniikkaromulle ja vaarallisille jätteille.

Huolehdittehan omalta osaltanne, että jätteet päätyvät sinne, mihin ne kuuluvat. Näin leirialue pysyy siistinä ja jää siistiksi myös leirin jälkeen. Miettikää jo ennen leiriä, miten voitte vähentää yhdessä leirillä syntyvän jätteen määrää.

Leirin aikana savujen hienoimmat kierrätyspisteet palkitaan! Ja parhaiten toimivista kierrätyspisteistä tehdään valokuvanäyttely

Lajitteluohjeet

Biojäte: ruoantähteet, hedelmien ja vihannesten kuoret, pehmopaperit

Muovi: muoviset elintarvike- ja pesuainepakkaukset, muovipussit

Kartonki: pahvilaatikat, kartonkipakkaukset, paperipussit

Lasi: lasipullot- ja purkit ilman kansia

Metalli: säilyketölkit, metallikannet, alumiinifolio, naulat, ruuvit

Sekajäte: kierrätyskelvoton loppujäte, purukumi, kertakäyttöhanskat

Maksutavat leirillä

Maksuvaihtoehtona on yleisimmät maksukortit (myös Visa Electron) ja Coregon-ranneke (pitää olla liitettynä maksukorttiin).

Kioskit ja kahvilat

Café Monumént - Monumentaalisia kahvilaelämyksiä

Sijainti: Monumentti, leirisuoran pohjoispäädyssä ja siellä missä sinäkin

Aukioloajat: klo 6–9 aamutarjoilu, klo 9–21 täystarjoilu

Café Monumént tarjoilee helpotusta kahvihampaan kolotukselle ja pikku nälälle koko leirin läpi aamusta iltaan. Herkkujen lisäksi kahvila tarjoaa leiriläisille helpottavaa varjoa Evon Baanan



paahteeseen, ja lämpöä sadepäiviin. Kahvilalla voi viettää aikaa koko kaveriporukan kesken, tai tulla pitämään hengähdystaukoa omassa rauhassa.

Yhteydessä toimii myös liikkuva kahvila Vélo, joka tuo helpotusta niin laaksoihin kuin savuihin.

Johtajakahvila Kahvittamo – Katkaise leiriarki Kahvittamossa kuppi kerrallaan

Sijainti: Käenpesällä, leirialueen eteläpäädyssä, johtajaohjelman luona

Aukioloajat: klo 9–24, keittiö kiinni klo 23.00

Kahvittamo pelastaa johtajan päivän harmaan leiriarjen pyörteissä. Johtajaohjelman kupeessa sykkivä Kahvittamo tarjoaa helpotuksen kahvinhimoon, ja pelastuksen nälkäkiukun yllättäessä. Iltaisin Kahvittamo täyttyy iloisesta puheensorinasta ja johtajaohjelman riennoista. Kahvittamossa voit myös seurata Näyttämön johtajaohjelmaa tai napata bataattiranskalaiset höyryävän kuumasta grillistä! Kahvilalla voi viettää aikaa koko johtajaporukan kesken, tai tulla chillailemaan itseksensä (ja pakenemaan vastuita).

Jätskikiska – Jätski kerrallaan Kimarasta parempi!

Sijainti: Leiritori

Aukioloajat: 12–20

Tervetuloa jätskikiskalle! jossa tarjoamme virkistävää pehmistä ja muita herkullisia jäätelöitä. Sijaitsemme leirinkeskipisteessä leiritorilla, muiden myymälöiden vieressä.

Leirikauppa

Herkku ja huolto - Huoletonta ja herkullista

Sijainti: Leiritori

Aukioloajat: klo 9–20

Täältä saa nimensä mukaan niin herkkuja, karkeista limsaan, ja huoltoa, saippuasta laastariin. Sekä Kimaran mainiot leirituotteet. Meidät löytää leiritorilta, jäätelökioskin vierestä.

Partioasema skutsissa - partioasema jalkautuu metsään!

Johtokolmikkolainen, ryhmänjohtaja tai lippukunnan aikuinen, tule juttelemaan lippukuntasi ajankohtaisista kuulumisistasi, kysymään neuvoa tai vain hengähtämään hetkeksi. Tarjolla on piiritoimiston osaamista, lippukunnan arkeen ajatuksia ja tukea sekä vapaata ohjelmaa johtajaikäisille.

Teltta auki sunnuntaista tiistaihin klo 9–17.

Lisäksi sunnuntaina ja maanantaina klo 16–17 tarjolla rentoa ohjelmaa johtajaikäisille.



Sijainti: Leirisuora



VASTUULLISUUS

Vastuullisuus on ympäristöstä ja ihmisistä huolehtimista. Kimaralla vastuullisuus ja kestävyys merkitsevät ennen kaikkea huolellista suunnittelutyötä ja koko leirin aikaisten vaikutusten ymmärtämistä. Tässä luvussa kerromme, miten voit vaikuttaa Kimaran osallistujana leirin kestävyteen.

Kestävyydellä tarkoitetaan ihmisten hyvinvointia maapallon kantokyvyn rajoissa. Tähän tarvitaan ainakin kolmenlaista kestävyttä:

Ekologista eli ympäristön kestävyttä – esimerkiksi tuottamiemme kasvihuonekaasupäästöjen vähentämistä

Sosiaalista kestävyttä – esimerkiksi tasavertaisuutta ja ihmisoikeuksien toteutumista

Kestävää taloutta – esimerkiksi harkittua rahan ja materiaalien käyttöä.

Kolmen kestävyysulottuvuuden toteutuminen Kimaralla:

Ympäristöllinen kestävyys. Ekologinen kestävyys on vastuullisuuden perusta. Jos emme pidä huolta ympäristöstämme, meillä ei voi olla muunlaistakaan hyvinvointia. Ympäristövaikutukset näkyvät leirillä muun muassa matkustuksen aiheuttamina ilmastopäästöinä. Kimaralle saapuminen tuottaa ilmastopäästöjä, siksi tulemme leirille yhteiskuljetuksilla. Myös muun muassa leirille hankitut tarvikkeet, jätteiden kierrätys ja leiripaikan luonnon kunnioittaminen liittyvät Kimaran ympäristölliseen kestävyteen.

Sosiaalinen kestävyys. Kimaralla toteutetaan osittain Helppo tulla -tunnusta, jotta leiri mahdollistaisi kaikille yhdenvertaisen osallistumisen. Kimaralla tekijöitä sitoo eettinen ohjeistus. Myös lippukunnat voivat vaikuttaa siihen, että Kimara ja yleisemminkin partiotapahtumat ovat mahdollisimman monen saavutettavissa.

Taloudellinen kestävyys. Kimaralle ilmoittautuminen on ollut taloudellinen panostus niin leiriläiselle kuin lippukunnalle.

Jokaisen partiolaisen tulisi voida osallistua Kimaralle ilman ympäristöahdistusta. Kimara on leirinä vastuussa vastuullisuudestaan. Haluamme luoda uusia tapoja järjestää suur tapahtumia kestävästi, ja kasvattaa osallistujamme tekemään vastuullisempia valintoja. Olemme ottaneet oppia Kajolta sekä muista suur tapahtumista ja hyödyntäneet myös SP:n ohjeita vastuullisempien suur tapahtumien tekemiseen.

Myönnämme, että Kimara ei ole vastuullisuuden osalta täydellisen valmis. Siksi työmme raportoidaan huolellisesti ja läpinäkyvästi, jotta muutkin voivat oppia siitä ja kehittää ratkaisujamme eteenpäin. Savujen rooli Kimaran kestävydessä on merkittävä, jotta teot saadaan jalkautettua käytännön toimintaan. Savujen toiminta näyttää ja opettaa vastuullisia leirikäytäntöjä osallistujille sekä kannustaa heitä ympäristölliseen, sosiaaliseen ja taloudelliseen kestävyteen leirin aikana ja sen jälkeen.



Lippukunnat pystyvät vaikuttamaan osallistumisensa vastuullisuuteen monin tavoin. Toisin sanoen, me pystymme yhdessä tekemään Kimarasta tähän asti vastuullisimman piirileirin ja toimimaan suunnannäyttäjinä seuraaville leireille!

Kuinka huolehtia vastuullisuudesta ennen Kimaraa?

Tämä lista on hyvä ohjenuora myös lippukuntien arkeen.

1. Panostakaa yhteiskuljetusten suunnitteluun sekä Kimaralle että savujen ennakkotapaamisiin.
 - a. Kun kuljetukset suunnitellaan ja järjestetään huolellisesti, leirille saapuminen on kestävää ympäristön näkökulmasta.
 - b. Kuljetuksissa on tärkeä huomioida myös rakennus- ja purkuleiriläiset. Ei tuoda Evolle yhtään ylimääräistä autoa. Jokainen järjestetty kimppekyyti on askel oikeaan suuntaan!
2. Miettikää tarkasti, millainen tarve uusille hankinnoille on, ja onko välinevuokraus mahdollinen vaihtoehto.
 - a. Onko esimerkiksi telttojen uusimisen tarve todellinen? Onko niille käyttöä muissakin tapahtumissa?
 - b. Mistä välttämättömät hankinnat tehdään? Tarvitseeko lippukunta apua hankintojen vastuullisuuden suunnittelussa? Kimaran vastuullisuusryhmä on lippukuntien käytettävissä!
 - c. Onko tavaroita tai materiaaleja mahdollista hankkia käytettynä?
3. Huomioikaa tavaroiden ja materiaalien koko käyttöikä sekä uudelleenkäytön mahdollisuus jo niiden hankintahetkellä.
 - a. Mihin tarviketta käytetään Kimaralla? Voiko hankittua asiaa käyttää myös Kimaran jälkeen? Jos ei, niin mistä se johtuu?
 - b. Voiko materiaaleja käyttää uudelleen Kimaran jälkeen, ja jos voi niin miten? Hyvällä suunnittelulla voimme vähentää ylijäävän materiaalin määrää ja pois kuljettamista Evolta.
 - c. Voimmeko vaikuttaa esimerkillämme ja ohjeillamme siihen, mitä leiriläiset tuovat mukanaan Kimaralle? Esimerkiksi sähköiset hyttysentorjuntalaitteet voivat olla hyvä lisä pienen porukan retkellä, mutta Kimaran kokoisella leirillä niistä muodostuu iso ympäristöriski.
4. Hyödyntämään lainaus- ja vuokrauspalveluja varusteiden hankinnassa.
 - a. Vuokrauspalvelun ideana on vähentää ylimääräistä kulutusta hankkimalla Kimaralle tarvittuja tavaroita vuokrapalveluiden kautta. Vuokrauspalveluja on esimerkiksi Scandinavian Outdoorilla ja Partioaitalla. Varusteita on usein myös mahdollista lainata kuntien nuorisotoimilta.



- b. Aina vuokraus ei ole mahdollista. Vuokraaminen on kuitenkin hyvä pitää mielessä yhtenä vaihtoehtona.
5. Ottamaan Kimaralle vain aidosti tarpeellisia asioita.

 - a. Ylimääräinen tavara synnyttää turhia polttoainekuluja ja pahimmassa tapauksessa roskaa leirialuetta. Vaikka yhdeksäksi päiväksi olisikin houkutus pakata paljon tavaraa, on jokaisen tavarankohdalla hyvä miettiä, tarvitsenko oikeasti tämän mukaani.
 - b. Mitä sellaista voimme tällä kertaa jättää kotiin, jota emme viimeksi tarvinneet? Tarvitseeko esimerkiksi jokaisen lippukunnan ottaa mukaan omat pressut ja ämpärit? Ennen Kimaraa kannattaa savun johtajiston kesken sopia, mitä kukin lippukunta tuo Kimaralle mukanaan. Näin välttytään päällekkäisyyksiltä.
 - c. On yksilöllistä, mikä asia on tarpeellista ja mikä ei. Joku voi tarvita pestiään varten kolme varavirtalähdettä ja läppäriä, toinen täytettävän ilmapatjan, ja kolmas ison kasan värikyniä ja metrikaupalla kartonkia. Tärkeintä on miettiä pakatessa: miksi tarvitsen tämän ja mihin sitä Kimaralla käytän. Pyydämme myös jättämään kaikki huonekalut (mm. sohvut) omalle kollelle.

Vastuullisuus leirin aikana

Kimaran leiriorganisaatio vastaa muun muassa yhteisohjelmien, ohjelmalaaksojen, muonituksen ja jätehuollon vastuullisesta järjestämisestä. Lippukuntien ja savujen toiminta muodostaa kuitenkin tärkeän osan leirinaikaisesta kestävydestä.

Evo ja sen lähiluonnon kantokyky on Kimaran aikana maksimissaan. 5 500 osallistujaa jättää väistämättä näkyvän jäljen metsään. Sitä on mahdotonta kokonaan välttää.

Luontoon kohdistuvaa rasitusta voidaan kuitenkin yhdessä vähentää.

Evon ja lähiluonnon kuormitusta voidaan vähentää esimerkiksi seuraavin keinoin:

Ei tehdä uusia polkuja. Tässä aikuisten esimerkki on tärkeä!

Puunhalaajien käyttö riippumatoissa estää puiden vaurioitumisen.

Yhtään elävää puuta ei kaadeta Kimaralla.

Vältetään kertakäyttömateriaalien käyttöä esimerkiksi savujen omissa ohjelmissa. Jos niitä kuitenkin hankitaan, panostetaan kierrätettävyyteen.

Vinkkilista vastuulliseen osallistumiseen

Tämän tarkistuslistan avulla oman toiminnan vastuullisuutta voi itse arvioida. Tärkeintä ei ole saada jokaiseen listan kohtaan rasti. Kaikkein tärkeintä on toiminnan ohjaaminen vastuullisempaan suuntaan oman lippukunnan resurssit huomioiden. Kimaraa koskeva taloudellinen vastuullisuus on huomioitu jo tapahtumaa suunniteltaessa. Lippukunnat voivat soveltaa ympäristöön ja sosiaaliseen vastuullisuuteen liittyvissä kohdissa esitettyjä asioita edistäessään taloudellista vastuullisuuttaan.



Ympäristö

Vältämme omilla autoilla saapumista tai ylimääräistä ajoa autoilla.

Hyödynnämme leirin järjestämiä yhteiskuljetuksia

Teemme vain tarpeellisia ja vastuullisia hankintoja:

- Onko hankinta tarpeellinen vai löytyykö jokin toinen vaihtoehto?
- Onko hankitulle asialle mahdollista löytää Kimaran jälkeinen käyttötarkoitus?
- Onko mahdollista esimerkiksi lainata tarvittava asia, jottei tarvitse ostaa uutta?

Pidämme leirillä huolta Evon lähiluonnosta.

Jätämme luonnolle haitalliset laitteet, myrkyt ja ylimääräiset huonekalut kotiin.

Sosiaalinen kestävyys ja saavutettavuus

Huomioimme lippukunnassa osallistujien moninaisuuden ja toimimme Kimaran saavutettavuustavoitteiden mukaisesti.

Huomioimme lippukunnassa erilaiset elämäncatsomukset.

Noudatamme leirillä Kimaran sääntöjä ja leirin turvan ohjeita.

Muuta

Osallistujat ideoivat vastuullisempia osallistumisen muotoja ja kertovat niitä Kimaran tekijöille. Vastuullinen osallistuminen ei ole kilpailu siitä, kuka osallistuu kaikkein vastuullisimmin. Tärkeintä on, että meistä jokainen kantaa oman kortensa kekoon.

Leirin aikana leirisuoralta löytyy myös Vastuullisuuden Pop Up -telttä. Sieltä saa tietoa sekä löytyy tekemistä vastuullisuuteen liittyvistä teemoista.

Jos sinulle heräsi kysymyksiä tai kommentteja vastuullisuuteen liittyvistä asioista, voit ottaa yhteyttä Kimaran vastuullisuusryhmään. Yhdessä pystymme tekemään vastuullisen piirileirin!



LEIKKIPAKETTI TYLSIEN HETKIEN VARALLE

Leiribiisijamit

Mullistusta maan alle paenneet ihmiset alkoivat nopeasti kärsimään tylsyydestä. Musiikista ja jammailusta muodostui nopeasti kaikkien yhteinen ajanviete.

Tarvitaan laite, josta voi soittaa leiribiisiä. Osallistujat sulkevat silmänsä ja leikinjohtaja valitsee salaisen jamien ohjailijan. Tämän jälkeen kaikki avaavat silmänsä ja leiribiisi laitetaan soimaan. Tarkoituksena on, että osallistujat tarkkailevat toisiaan ja lähtevät mukaan tekemään tanssiliikkeitä, joita huomaavat muiden tekvän. Muut, kuin ohjailijaksi valittu jammailija eivät itse keksi uusia liikkeitä vaan ainoastaan matkivat liikkeitä, joita huomaavat muiden tekvän. Ensimmäisen liikkeen voi antaa leikinjohtaja, mutta sen jälkeen salaiseksi ohjailijaksi valitun henkilön on tarkoitus vaivihkaisesti syöttää jameihin uusia liikkeitä, ilman, että muut arvaavat, keneltä uudet liikkeet ovat lähtöisin. Muiden tehtävä on paitsi lähteä mukaan uuteen liikkeeseen sellaisen havaittuaan, myös löytää salainen ohjailija. Kun joku arvaa salaisen ohjailijan henkilöllisyyden oikein, alkaa uusi kierros. Leikkiä voi ringissä, jolloin ohjailijan löytyminen voi olla helpompaa, tai vapaassa muodostelmassa jammaillen, jolloin ohjailijaa voi olla vaikeampi löytää.

Hiljaiset puut

Samoillessaan pitkin korpia ja ikipetäjäkköjä Päre on oppinut havainnoimaan ympäristöään enemmän ja enemmän kuuloaistin avulla. Kun hän sulkee silmänsä, ei kuule pelkästään lintujen laulun, vaan myös puiden hiljaisen havinan, kuiskuttelun ja hyminän

Valitkaa leikkialueen reunoilta 4 merkittyä puuta tai vastaavaa (voidaan merkitä paikat esimerkiksi repuilla tms., jos puuta ei ole). Yksi osallistujista valitaan aloittamaan keskeltä. Hän sulkee silmänsä ja laskee hitaasti ääneen kymmeneen. Tällä välin muut osallistujat yrittävät siirtyä mahdollisimman äänettömästi yhdelle neljästä merkitystä pisteestä mahdollisimman äänettömästi. Kun keskellä oleva pääsee kymmeneen, hän yrittää arvata äänien perusteella, mihin neljästä pisteestä muut ovat siirtyneet. Jos hän arvaa oikein, joku muu tulee vuorostaan keskelle.

Vakoojat

Maan alla elävistä ihmisistä tuli nopeasti kovin ennakkoluuloisia uusia ihmisiä kohtaan. Niinpä he kehittivät itselleen tavan puhua tarvittaessa kummallisilla kiertoilmauksilla.

Leikinjohtaja valitsee salasanan. Sen jälkeen hän leikkijöiden tietämättä jakaa heidät tasan salaseuralaisiin tai vakoojiin. Salaseuralaisten korvaan kuiskataan salasana ja vakoojien korvaan kuiskataan "vakooja". Vaihtoehtoisesti voidaan tehdä laput, joista puolissa lukee salasana ja puolissa sana vakooja ja leikkijät nostavat nämä laput. Tärkeintä on, että leikkijät eivät tiedä, ketkä ovat salasanan tietäviä salaseuralaisia ja ketkä ovat vakoojia. Sen jälkeen vuoron perään aletaan kuvailla salasanaa yksinkertaisella vihjeellä. Salaseuralaiset eivät halua, että vakoojat arvaavat sanan ja vakoojat taas haluavat uskotella, että hekin tietävät salasanan. Tämän vuoksi vihjeiden on oltava riittävän vaikeita. Käydään läpi kierros ja sen jälkeen suljetaan silmät ja



salaseuralaiset saavat osoittaa henkilöä, jota epäilevät vakoojaksi. Eniten ääniä saanut pudotetaan pelistä. Kierroksia jatketaan, kunnes kaikki vakoojat on löydetty (salaseuralaiset voittavat) tai kunnes ei-vakoojista on vahingossa pudotettu yli puolet (vakoojat voittavat). Leikki voi olla haastava nuorimmille leiriläisille.

Esimerkki: Salasana on Kimara. Vihjeet voisivat olla esimerkiksi: liittyä partioon, värikäs, tapahtuu ulkona jne.

Mahdollisia salasanoja: partio, savu, lippukunta, samoaja, huivi, pipetti, mikroskooppi, tieteellinen metodi

Lännen nopein

Päre opiskeli yhdessä ystäviensä kanssa aikoinaan eri sammallajien nimiä vanhan tutun leikin avulla.

Osallistujat asettuvat ringiin ja yksi valitaan aloittamaan keskeltä. Keskellä oleva leikkijä pyörii ja osoittaa jotakuta ringissä olijoista. Tämän on mahdollisimman nopeasti mentävä kyykkyyen ja hänen molemmilla puolillaan olevat leikkijät osoittavat mahdollisimman nopeasti toisiaan ja sanovat toistensa nimet. Se kumpi on hitaampi, putoaa pois pelistä. Jos leikkijä, jota keskellä olija osoittaa, ei ehdi kyykkyyen ennen kuin hänen viereisensä leikkijät toimivat, hän putoaa pelistä. Pudonnut pelaaja menee keskelle ja keskeltä aloittanut leikkijä pääsee mukaan. Pudonneet leikkijät eivät enää pääse keskeltä mukaan vaan siirtyvät sitten pyörimisvuoronsa jälkeen sivuun.

Kahden viimeisen leikkijän välillä ratkaistaan voitto siten, että he asettuvan selätysten ja joku toinen leikkijöistä alkaa luetella hedelmiä. Jokaisella hedelmällä astutaan askel eteenpäin. Kun mainitaan jokin asia kuin hedelmä, leikkijät kääntyvät mahdollisimman nopeasti osoittamaan toisiaan ja sanomaan toistensa nimet, nopeampi voittaa.

Hiippailija

Pian Mullistuksen jälkeen alkoi ihmisten keskuudessa kiertää tarina yöllisestä hiippailijasta, joka kiertää kyläyhteisöstä toiseen napaten ihmisiä.

Leikkijät asettuvat silmät kiinni ringiin. Leikinjohtaja valitsee leikkijöistä hiippailijan, poliisin ja suunnistajan koskettamalla heitä vuorollaan selkään. Muut leikkijät ovat kyläläisiä. Kyläläisten nukkuessa (eli pitäessään silmiään kiinni) mafioso murhaa jonkun kyläläisen osoittamalla tätä ääneti. Hiippailijan suljettua silmänsä poliisi herää ja saa epäillä ääneti osoittamalla epäilemäänsä hiippailijaa. Lopuksi vielä suunnistaja saa yrittää pelastaa jonkun kadoksista osoittamalla tätä. Tämän jälkeen koko kylä herää ja kadonneen nimi ilmoitetaan, paitsi, jos suunnistaja on onnistunut löytämään tämän, jolloin hiippailijan kaappaama kyläläinen jatkaa leikissä, eikä hänen nimeään paljasteta. Jos poliisi on saanut hiippailijan kiinni, peli päättyy. Muussa tapauksessa kaikki äänestävät yhtä aikaa osoittamalla sitä henkilöä, jota epäilevät hiippailijaksi. Eniten ääniä saanut karkotetaan. Peli jatkuu, kunnes hiippailija karkotetaan, poliisi saa hänet kiinni tai kaikki kyläläiset kaapataan.



Suohon laulanta

Ikiaikainen tapa sovittaa erimielisyydet, on ottaa mittaa laulamalla. Mullituksen jälkeen ihmiset nojaavat jälleen vanhoihin tapoihin sopia riidat ilman mustelmia. Näin vältetään mustelmilta ja säästetään arvokasta sideharsoa. Ja riitapukarit pysyvät hiljaa loppupäivän!

Jakautukaa kahteen tai useampaan joukkueeseen. Leikinjohtaja antaa jokin kategorian, johon sopivia lauluja joukkueiden pitää keksiä. Esimerkiksi laulussa pitää esiintyä jokin tietty sana, lauluissa on oltava jokin tietty teema jne. Joukkueet laulavat vuoron perään pätkeä lauluista. Joukkue, joka ei enää keksi sopivaa laulua tai joilla menee liian kauan aikaa miettimiseen, putoaa. Voittaja on pisimmälle päässyt joukkue.

Teemoja: leiribiisit, lauluja, joissa mainitaan jokin vuodenaika, lauluja, joiden nimi alkaa K-kirjaimella, kuten Kimara

Hedelmäsalaatti

Mullituksen seurauksena ihmiset oppivat kantapään kautta, että heissä on enemmän yhtäläisyyksiä kuin eroavaisuuksia.

Leikkijät asettuvat piiriin, yksi leikkijä asettuu keskelle. Keskellä olija huutelee erilaisia väittämiä, ja kaikki, joihin väittämä pätee, vaihtavat paikkaa. Viereisen kanssa ei saa vaihtaa paikkaa. Keskellä olija yrittää päästä jonkun tyhjälle paikalle. Se joka jää ilman paikkaa jää keskelle ja sanoo seuraavan väittämän.

Esimerkkejä lempileiriherkkuni on suklaa, nukun leirillä mieluiten puolijoukkueeteltassa, olen tarpoja, astronautti on paras hahmo.

Keräilykisa

Päre elää päivästä toiseen keräilemällä ja etsimällä mitä kummallisempia esineitä ja asioita. Kun pitää silmät auki, voi löytää mitä vain.

Jakaudutaan pieniin ryhmiin ja ryhmien tulee toimittaa leikinjohtajalle pyydetyt asiat. Kun joukkue toimittaa liekin johtajalle pyydetyt asiat, he saavat tietää seuraavan etsittävän asian. Ensimmäisenä kaikki pyydetyt asiat toimittanut joukkue voittaa.

Esimerkkejä etsittävistä asioista: jotakin lämmintä, leiriherkku, vaeltaja, leirin logo jossakin muodossa, jotakin keltaista, jotakin R-kirjaimella alkavaa, laulu (esimerkiksi laulun sanat, laulukirja tai laulun voi esittää), jotakin jonkun itse tekemää, jotakin ulkomaista, jotakin märkää.



TARINA

Tarina on leirin yhteisohjelmissa esitettävä näytelmä, missä seikkailee erilaisia hahmoja. Hahmot seikkailevat yhteisohjelmien lisäksi leiriläisten arjessa ja heitä onkin mahdollista tavata leirin aikana. Yhteisohjelmien lisäksi tarina näkyy ohjelmalaaksoissa ja muissa ohjelmissa.

Hahmoihin on voinut tutustua etukäteen Instagramin ja nettisivujen kautta. Tarinasta on näkynyt viitteitä myös esimerkiksi leirikirjeessä. Tarina alkaa Kimara biisin musiikkivideolla.

Hahmot

Oterma

Oterma on nuori siirtokuntalainen avaruudesta, joka on päättänyt karata avaruudesta takaisin ihmiskunnan synnyinseuduille maapallolle. Maapallolla häntä odottaa tärkeä tehtävä. Hänenlaisensa tekivät aikoinaan jotain, mikä vaatii korjaamista.

Rigi

Pieni osa ihmisistä asustaa muuttuneen maailman erämaita ja entisten asuinseutujen raunioita. He pärjäävät vaarallisessa maailmassa selviytymistaitojensa ja erinomaisen luonnontuntemuksensa ansiosta. He tuntevat maailman mannut ja männynkävyt kuin omat taskunsa, mutta ihmisielen syöverit ovat erakoille vierasta maaperää.

Puro

Mullistuksessa valtameret ja joet paisuivat yli äyräidensä ja painoivat ison osan maailmasta uppeluksiin. Valtameret ja joet ovatkin hyvin suuria ja vahvoja, purot puolestaan pieniä ja liplattavia. Pieni koko ei kuitenkaan tarkoita, että purot olisivat vähäpätöisiä. Päinvastoin - pienet virrat muodostavat valtameren.

Kromi

Suurin osa ihmisistä pakeni Mullistusta maan alle. Siellä he selviävät ongelmistaan pitkälle kehittyneellä teknologialla, tieteentekijän periksiantamattomuudella ja joustavalla talousajattelulla. Maailma on kuitenkin yllätyksiä täynnä, eivätkä laboratoriokokeetkaan taida kertoa koko totuutta.

Virvatulet

Virvatulet ovat kaksi luonnonoikkua, jotka tykkäävät haastaa ja koetella vastaantulijoita. Minne Virvatulet ilmaantuvatkaan, niin vastaantulijoilla on taipumus ajautua hukkateille ja haasteisiin. Viime aikoina he ovat innostuneet jostain syystä pohjoisen tähtitaivaan kartoittamisesta. Mikä heillä on mielessään ja mihin he tarvitsevat valtavaa kaukoputkea? Ja kuka on salaperäinen Yksi, jonka palveluksessa Virvatulet näyttävät olevan?



Oterman lukema iltasatu

Elipä kerran muuan mahtava keisari, joka hallitsi valtakuntaansa tiukasti, mutta oikeudenmukaisesti. Hän piti aina heikomman puolta, mutta oli silti päätöksissään ymmärtäväinen kaikkia kohtaan. Pienestä näpistyksestä rankaistiin tuntuvasti. Varkaalte tuomittiin usein useampi päivä yhteiskuntapalvelua, mutta palveluksen aikana varmistettiin, että tuomittu sai maittavan ruoka-annoksen ja riittävästi lepoa. Keisari pisti aina oman kansansa tarpeet ja toiveet omiensa edelle. Hän mietti alati kansansa parasta ja huolehti että hänen valtavasta vauraudestaan hyötyi mahdollisimman moni. Jos totta puhutaan, keisari ei tainnut miettiä omaa etuaan laisinkaan. Olihan se hyvän hallitsijan tehtävä, hänen työnsä. Tavallisen kansan silmissä kuitenkin näytti siltä, että keisarilla oli kaikkea. Oli valtavia kimaltelevia palatseja, löytyi monen ruokalajin illallisia pitkien pöytien äärestä ja suunnattomia syntymäpäiväjuhlia, jonne tuotiin mitä eksoottisempia lahjoja. Mutta keisaria oli aina kalvanut olo, että hänen elämänsä ei ollut kokonainen. Hänestä tuntui, että hänen elämästään puuttui jotain oleellista ja tämä puute jätti kaiken varjoonsa.

Keisari mietti, että hänen elämäntyönsä ei ollut varmaan vielä valmis. Ehkä hallitsija saisi kokea täyttymyksen tunteen vasta, kun jokainen hänen alamaisistaan olisi onnellinen. Kenties, kun jokainen ihminen valtakunnassa olisi onnellinen, hänen elämänsä tulisi täydelliseksi. Niinpä keisari ryhtyi toimeen. Hän kokosi kaikki neuvonantajansa yhteen ja antoi heille tehtävän. Heidän tulisi selvittää jokainen valtakunnan epäkohta ja auttaa häntä keksimään niihin ratkaisu. Ja niin neuvonantajat lähtivät matkaan. Keisari alkoi kysyä myös jokaiselta vastaantulijalta, mitä hänen elämästään puuttui. Paljastui, että palvelijalla oli liian pieni palkka. Sen enempää miettimättä keisari antoi tälle moijovan palkankorotuksen. Hovin kokki puolestaan simputti tarjoilijaa. Keisari siirsi saman tien kokin toisiin tehtäviin ja hankki uuden kokin tilalle. Hovin vartijat harmittelivat liian lyhyitä viikonloppuja ja keisari varmistui, että jokainen vartija pääsisi vapaalle yhtenä ylimääräisenä päivänä viikossa. Päivän toisensa jälkeen keisari käytti kaiken aikansa jalomielisiin tekoihin. Samalla hän odotti innolla neuvonantajiansa selvitystyön valmistumista.

Viimein neuvonantajien selvitystyö tuli valmiiksi. Lista valtakunnan epäkohdista oli pitkä ja perusteellinen. Muutama esimerkki listasta: Hanhitarhojen vesi vaihdettiin liian harvoin, maanviljelijät laiskottelivat aina keskipäivällä, hiiret söivät punajuurien taimet, koska niitä ei vartioitu, rahanahneet virkamiehet veivät rahaa välistä kerätessään veroja ja korttelinkulman leipuri leipoi tahallaan kiviä leipiinsä. Kaiken kukkuraksi valtakunnan reunoilla kyti kapina. Keisari ilahtui. Ei ihme, että hänen elämänsä ei ollut täydellistä. Hänen valtakuntansa oli mitä ilmeisimmin hajoamispisteessä! Hän pyysi parasta ja läheisintä neuvonantajaansa ratkomaan listattuja epäkohtia. Kului viikkoja ja kuukausia ennen kuin neuvonantaja saapui takaisin keisarinsa luokse. Keisari juoksi neuvonantajaansa vastaan riemuissaan ja kysyi, onko valtakunnassa nyt kaikki hyvin. Ja neuvonantaja kertoi.

Neuvonantaja puhui puolipäivää ilman taukoja, kun hän luetteli paikkoja, joissa oli käynyt ja ihmisiä, joita hän oli tavannut. Mitä pidemmälle neuvonantaja kertoi, sitä surullisemmaksi keisarin ilme kuitenkin muuttui. Paljastui, että hanhitarhojen vesi vaihdettiin kyllä riittävän usein, mutta keisarin neuvonantajat olivat potkaisseet jokaisen astian kumoon vierailunsa yhteydessä. Vastaavasti talonpojat eivät olleet laiskotelleet, vaan olivat viettäneet ansaittua ruokataukoa päivän helteisimmän hetken yli. Punajuuret kasvoivat puolestaan erinomaisesti, mutta kuulemma keisarin käskyläiset olivat uhanneet tuhoavansa jokaisen taimen, jos viljelijät eivät suostuisi



maksamaan heille suojelurahaa mahdollisia hiiri-iskuja vastaan. Ja lopulta paljastui, että neuvonantajat syyttivät toinen toisiaan päästäkseen eroon vihamiehistään ja juonivat jopa keisarin syrjäyttämistä. Leipuri leipoi kiviä neuvonantajien leipiin, koska nämä eivät suostuneet maksaa ostoksiaan. Kuningas vaipui syvään epätoivoon ja potki pihalle hovistaan jokaisen neuvonantajansa. Ainoastaan läheisimmän ja uskollisimman neuvonantajan hän piti vierellään.

Eräänä päivänä keisari sairastui vakavasti. Eivätkä huonot uutiset päättyneet siihen. Entiset neuvonantajat uhmasivat nyt keisaria avoimesti ja väittivät kilpaa, että juuri heidät oli nimetty seuraavaksi keisariksi nykyisen sairastuttua. Keisarin lävisti pelko. Hän ei ollut löytänyt onneaan ja valtakunta oli hänen sairastumisensa myötä muuttunut juonittelun tyyssijaksi. Keisarin kunto heikkeni ja heikkeni, eikä hän lopulta jaksanut enää nousta sängystään.

Eräänä päivänä keisarin maatessa vuoteessaan, ikkunasta kantautui sisään uskomattoman kaunista laulua. Hän kutsui äkkiä neuvonantajansa luokseen ja esitti toiveen. Neuvonantajan tulisi selvittää tuon laulun alkuperä ja kutsua laulaja hänen hoviinsa laulamaan. Keisari kertoi, että hän oli viimein löytänyt puuttuvan palasen elämästään. Eikä hetkeäkään liian aikaisin! Tuo laulu oli se mikä hänen elämästään oli aina puuttunut. Neuvonantaja lähti matkaan keisarin toive mukanaan. Ei kulunut kauaakaan, kunnes neuvonantaja saapui keisarin luokse takaisin. Neuvonantajan eivät olleet iloisia tälläkään kertaa ja jättivät taas keisarin mielen maahan. Hän ei ikinä löytänyt laulun alkuperää, vaikka hän oli kiertänyt kaikki kaupungin kujat ja kuunteli tarkkaan jokaisessa risteyksessä, jos laulu olisi kantautunut hänen korviinsa. Hän oli lopulta jättänyt viestin keskusaukion suihkulähteen luokse, missä hän epäili laulajan mieluiten laulavan.

Seuraavana päivänä neuvonantaja oli mennyt keskusaukiolle ja löytänyt uuden viestin, jonka hän vei kiireen vilkkaa takaisin keisarille. Saavuttuaan sairaan keisarin luokse hän luki viestin. Viestissä laulaja kirjoitti, että hän ei ikinä suostuisi laulamaan kuin vain omaksi ilokseen. Hän kiitti keisaria kauniista ja ylistävistä sanoista, mutta samassa lauseessa painotti, että hänen laulunsa oli kaunista ainoastaan niin kauan, kun hän saisi laulaa vapaana, puhtaaksi omaksi ilokseen. Ja sitä paitsi keskusaukiolla hänen laulustaan sai nauttia koko kaupunki. Keisarin palatsissa hän olisi vangittuna, eikä laulu kuuluisi kuin naapurihuoneeseen. Niinpä hän joutuisi kieltäytymään tarjouksesta. Keisari pyysi nopeasti apulaistaan kirjoittamaan seuraavan viestin. Viestissä keisari vastasi, että ymmärsi hyvin laulajan päätöksen, mutta pyysi laulajaa edes käymään kylässä keisarin luona. Keisari olisi valmis antamaan tälle mitä ikinä hän haluaisi ja kunniallisen arvonimen kansakunnan ilahduttamisesta. Neuvonantaja vei keisarin viestin aukiolle ja yhdessä keisarin kanssa he jäivät odottamaan vastausta.

Vastausta ei ikinä tullut. Jokainen aamu neuvonantaja palasi aukiolle siinä toivossa, että hänellä olisi tuoda keisarille edes kerran iloisia uutisia. Mutta jokainen aamu hän joutui pettymään. Samaan aikaan keisarin kunto oli huonontunut merkittävästi ja oli selvää, ettei hän eläisi enää pitkään. Lopulta neuvonantaja päättää olla menemättä aukiolle ja kertoa keisarille, ettei hänen kutsuunsa ikinä vastattaisi. Hän astui keisarin huoneeseen ja veti syvään henkeä ennen kuin kertoisi kerrottavansa. Uskollinen apulainen kuitenkin yllättyi, kun keisari vastasi hänelle heti tämän astuttua huoneeseen. Keisari kertoi, että hän kyllä tiesi, ettei ikinä pääsisi tapaamaan ihastuttavasti laulanutta laulajaa. Mutta samaan aikaan hän koki olonsa juuri nyt onnelliseksi. Keisari tiesi kuolevansa pian ja naureskeli, että kuinka sattuikaan, että juuri nyt, viimeisillä hetkillään hän oli onnellisempi kuin pitkään aikaan. Neuvonantaja hätäntyi. Keisari alkoi



lohduttamaan tärkeää avustajaansa rauhallisella äänellä. Keisari kertoi ymmärtäneensä viimein miksi hän ei ollut kokenut itseään onnelliseksi. Hän oli koko elämänsä luullut onnen löytyvän muiden ihmisten auttamisesta. Hän ei ollut täysin väärässä, mutta keisari painotti, ettei hän ollut ikinä miettinyt, mistä hän itse haaveili. Hän ei ollut tiennyt mitä halusi syvimmillään ennen kuin kuuli tämän mystisen laulun. Laulajan henkilöllisyyden selvittäminen ja tahto päästä näkemään laulun laulaja, olivat täyttäneet hänen elämänsä ennen näkemättömällä tavalla. Kerrankin hänellä oli oma haave, jota tavoitella. Kerrankin hän osasi haaveilla ihan vain itseään varten. Se, että hän ei ikinä saisi selville laulajan nimeä tai kasvoja, ei oikeastaan haitannut, keisari jatkoi. Päinvastoin se jopa teki laulusta paljon kauniimpaa. Viimeisinä sanoinaan keisari huokaisi, että onpa hassua, että hänet teki niin onnelliseksi se ainoa toive, mitä hän ei elämässään saanut toteutettua. Keisarin hengitys kävi raskaammaksi ja juuri ennen hengityksen pysähtymistä lopullisesti, ulkoa kantautui tuo kaunis laulu. Laulu kietoi keisarin huoneen herkkään hyväilyynsä ja neuvonantaja itki.

Leiribiisi

Yhteinen on määränpää

Em

Woo-oo-oo-ooo

C

Woo-oo-oo-ooo

G

Woo-oo-oo-ooo

D

Woo-oo-ooo

Em C

pimeään metsän keskellä

G

puiden oksat kurkottaa

D

kompassi on sekaisin
en suuntaa saa

Em C

kaukaa niityn laidalta

G

sinut mukaani mä sain
toit mut paikkaan jossa



D

monta kaltaistain

Em

ympärillä outoja hahmoja,

C

monia tuntemattomia kasvoja,

G D

joiden joukossa mä saan kuulua tähän

Em

Voi pimeys ottaa kiinni ja kahlita

C

kaiken valon ja toivon vangita

G D

Mut kun kanssas oon jo sarastaa vähän

B

Em C

Yhteinen on määränpää

G D

Se meitä yhdistää

Em C G D

Ei voi huutoamme kukaan hiljentää

Em C

Maailma pyörii ympyrää

G D

kuin huivit päällä pään

Em C D

Tahdon muutakin kuin muistot säilyttää

KIMARA!

Em C

telttakankaan rei'issä



G
otavan sä nähdä voit

D
kipinöiden tähdistä
mä kartan loin

Em
ympärillä tuttuja hahmoja,

C
monia ystävällisiä kasvoja,

G D
joiden joukossa mä saan kuulua tähän

Em
Voi pimeys ottaa kiinni ja kahlita

C
kaiken valon ja toivon vangita

G D
Mut kun kanssas oon jo sarastaa vähän

Em C
Yhteinen on määränpää

G D
Se meitä yhdistää

Em C G D
Ei voi huutoamme kukaan hiljentää

Em C
Maailma pyörii ympyrää

G D
kuin huivit päällä pään

Em C D
Tahdon muutakin kuin muistot säilyttää

KIMARA

Em
satakoot vaik kaatamalla



G D

tää hetki ei vois tuntua paremmalta

Em

Ja jälleen tajutaan

C C C G D

Kimaralla kerran kamaralla terran me riemuitaan

Yhteinen on määränpää

Se meitä yhdistää

Ei voi huutoamme kukaan hiljentää

F#m D

Yhteinen on määränpää

A E

Se meitä yhdistää

F#m D A E

Ei voi huutoamme kukaan hiljentää

F#m D

Maailma pyörii ympyrää

A E

kuin huivit päällä pään

F#m D E

Tahdon muutakin kuin muistot säilyttää

F#m

Woo-oo-oo-ooo

D

Woo-oo-oo-ooo

A

Woo-oo-oo-ooo



E

Woo-oo-ooo